

Ajustando Nosso Foco em Missões

Lições 5-8

Educação Missionária para Adultos 2020



A permissão para citar a seguinte versão da Bíblia protegida por direitos autorais é apreciada:

Escrituras retiradas da Bíblia Sagrada, NOVA VERSÃO INTERNACIONAL® (NIV ®). Direitos autorais © 1999, 2015 por Biblica, Inc.® Usado com permissão. Todos os direitos reservados em todo o mundo.

Design da capa: Darryl Bennett

Direitos autorais © 2020
Editora Nazarena
Impresso nos Estados Unidos da América

É concedida permissão para copiar qualquer parte desta publicação para fins de apresentação.

Índice

Vamos começar!	4
Preparado a cena	6
LIÇÃO 5	Missionários Recém Designados 7
LIÇÃO 6	Alabastro..... 19
LIÇÃO 7	Jovens em uma aventura com Deus 33
LIÇÃO 8	Para onde vamos a partir daqui? 41

Vamos começar!

Bienvenido a Educación misionera para adultos 2020. Tal vez note algunos cambios, pero puede estar bienvenido à Educação Missionária para Adultos 2020. Você deve ter notado algumas mudanças, mas pode ter certeza de que o conteúdo atual sobre missões irá agradar uma ampla gama de idades em sua congregação.

Novo: um lançamento escalonado de lições

Este ano, estamos lançando as aulas de Educação Missionária para Adultos de uma nova maneira. Quatro aulas serão lançadas em março, quatro em julho e quatro em novembro. Com esses lançamentos também virão vídeos para muitas aulas. Aulas e vídeos estão sendo traduzidos para francês, português e espanhol. Todas as lições e vídeos estarão disponíveis no site da MNI (www.nazarene.org/nmi) e podem ser baixados gratuitamente.

Lançamento de um novo ano de aprendizagem

- Reveja este guia, observando os próximos tópicos e planejando as aulas dentro do calendário da sua igreja. Algumas opções podem levar mais de um mês para iniciar; tenha isso em mente ao planejar
- Embora as aulas estejam planejadas para aproximadamente uma hora, o material pode ser usado para “momentos missionários” mais curtos em cultos de adoração, classes da Escola Dominical, grupos pequenos e momentos de comunhão.
- Considere seu grupo. Se eles gostam de discutir, planeje esses momentos nas sessões. Algumas pessoas aprendem enquanto “fazem”. Ofereça atividades relacionadas ao tópico e seu grupo se lembrará melhor das informações.
- Se desejar usar um vídeo, planeje qualquer equipamento técnico necessário e teste o áudio e o vídeo antes da sessão.
- Novidade: várias lições têm componentes ou aspectos intergeracionais para cada tópico, elaborados especificamente para jovens e/ou crianças. Isso é ideal para envolver as diferentes idades e ensiná-los sobre seus papéis em missões.

As lições

A maioria das aulas segue o mesmo formato. Usando o resumo abaixo, familiarize-se com os componentes da lição e seus propósitos.

- **Objetivo da lição:** as histórias das missões são inspiradoras e ainda mais memoráveis quando os ouvintes entendem a importância por trás delas. Declarar o propósito não é necessário, mas considere-o em seu planejamento.
- **Escritura:** Os versículos estão de acordo com o tópico. Às vezes, eles são usados nas apresentações. Se não, por favor, leia para o grupo. Isso ajuda seu grupo a associar as escrituras às missões.
- **Fatos rápidos:** Essas estatísticas sobre o tópico da lição são, às vezes, trabalhadas na apresentação. Caso contrário, use-os para enriquecer a experiência de aprendizado.
- **Informações da lição:** podem incluir uma introdução, uma ou mais histórias de missões e, às vezes, material adicional sobre o tópico. Use o máximo de informações da lição quanto o tempo permitir.
- **Ideias para apresentações:** Existem três opções para apresentar o material. Sinta-se à vontade para escolher o seu.
 - A opção 1 é para grupos que, devido ao espaço ou estilo de vida, preferem permanecer sentados durante a sessão.
 - A opção 2 é para grupos que preferem se mover pela sala enquanto aprendem.
 - A opção 3 é para grupos que preferem uma discussão aprofundada. Você pode adicionar perguntas. Apenas mantenha o grupo dentro do assunto.

EM AÇÃO: Essas ideias práticas para envolvimento de todo referem-se ao tópico da lição. Eles são variados e podem incluir oração, doação e participação em projetos locais ou globais que podem se transformar em ministérios de longo prazo para sua igreja.

- **Receitas:** Comida é cultura! Na maioria das aulas, incluímos receitas de lugares mencionados no material. Muitos foram fornecidos por nazarenos que viveram/vivem naquela área. Como as receitas são globais, as medidas e temperaturas podem ser diferentes de onde você mora.
- **Recursos:** lista de sites, vídeos, livros e artigos adicionais sobre o tópico da aula. Se você estiver lendo a versão em PDF do guia, os links da web estão ativos, portanto, você pode ir diretamente para a página da web.
- **Material de Apoio:** são tão variados quanto seus tópicos. Eles podem ser quebra-cabeças, scripts de

teatro, lembretes de informações e ferramentas de discussão. A maioria das aulas tem pelo menos um, mas sinte-se à vontade para criar a sua própria para coordenar com sua apresentação. Quando as pessoas levam algo para casa, elas podem pensar mais sobre o assunto, permitindo que Deus fale.

Novos vídeo para as aulas

- Novamente, este ano, estamos criando pequenos vídeos para acompanhar muitas aulas. Esses vídeos podem ser usados das seguintes maneiras:
- Para promover aspectos de missões em sua igreja local,
- Anunciar um próximo culto missionário,
- Educar seu público sobre o tema da aula, ou
- Como ilustração do sermão.

Ideias adicionais para enriquecer a apresentação

- Na maioria das opções, sugerimos que outras pessoas o ajudem na apresentação. O envolvimento acrescenta ao indivíduo em cada tópico e os ajuda a lembrar e aplicar os conceitos ensinados.
- Visite este website ao longo do ano para informações adicionais sobre os tópicos das lições: Missões Nazarenas Internacionais (www.nazarene.org/nmi).
- Muitas pessoas podem não estar familiarizadas com os locais mencionados neste guia. Ajude-os tendo um mapa-múndi ou um globo disponível

Ajustando Nosso Foco nas Missões

O tema deste ano foi criado com base no do ano passado: Trazendo um Novo Foco para as Missões. Ajude a trazer o foco para a nossa missão como igreja e a compreender o(s) nosso(s) papel(is) individual(is) e local(is) da igreja no cumprimento dessa missão para a glória de Deus. Existem lições de “foco” nas áreas de missão: antigas e novas. Encontraremos missionários: recém-enviados e aposentados. É claro que, nessas lições, nos concentramos em nossas 5 principais áreas de impacto: Oração, Fundo de Evangelismo Mundial, Alabastro, Engajamento de Crianças e Jovens e Links. A participação em cada uma dessas áreas conecta as pessoas à família Nazarena maior. Conforme o grupo avança através do conteúdo da lição e atividades de aprendizagem, deve haver uma clareza mais profunda e uma apreciação crescente da MNI e seu propósito de “mobilizar a igreja em missões”. Ambos são relevantes e imperativos para o crescimento e amadurecimento da igreja local, aumentando seu alcance significativo em todo o mundo. Por meio de histórias, escrituras e princípios missionários, ajustamos o foco por meio de uma lente da MNI, que deve nos ajudar a ver o que podemos ter perdido ou esclarecer nossa visão do que devemos ser e fazer para participar efetivamente no compartilhamento dos propósitos eternos de Deus em missões.

Autores deste ano

Para as lições de *Educação Missionária para Adultos 2020*, temos três escritores, cada um apresenta quatro lições:

Debbie Salter Goodwin

Debbie serviu com seu marido, Mark, por 40 anos de ministério pastoral. Debbie é escritora freelance, palestrante e tem um blog sobre formação espiritual, ela atualmente mora em Roswell, Geórgia, EUA.

Cheryl Crouch

No início de seu casamento, Cheryl serviu com seu marido, Jeff, como missionário nazareno em Papua Nova Guiné. Mais recentemente, ela foi presidente da MNI local e distrital. Cheryl é uma leiga, professora e escritora ativa que mora em Denton, Texas, EUA.

John Haines

John Haines atua como assistente executivo do diretor global da MNI. John serviu na Região da Eurásia como coordenador regional de educação antes de sua designação atual na MNI.

Agradecemos a todos os contribuintes pelo papel que desempenharam na montagem do material de Educação Missionária para Adultos deste ano.

Ao longo do processo de reunir essas lições, estamos procurando “ajustar nosso foco nas missões” a fim de estarmos mais bem equipados para trabalharmos juntos neste grande empreendimento missionário. Biblicamente, isso encontra suas raízes na vivência de nossas vidas como discípulos com clareza, singularidade e santa paixão para ser o povo santo de Deus e para glorificá-Lo. Nós realmente precisamos um do outro. Nossa vida e trabalho são enriquecidos, porque junto com você, em nome de Jesus, estamos mudando nosso mundo.

Lola Brickey
Diretora Global MNI

Preparando a Cena

Preparando a Cena para lições 5-8, lançado em 1 de julho de 2020; adotamos uma abordagem ligeiramente diferente ... uma que acreditamos será esclarecedora e útil.

Ao ler e usar as quatro seguintes lições da MNI, esteja ciente do seguinte:

- 1) Tem sido um tempo excepcional desde nosso primeiro lançamento em 1º de março, com tudo o que ocorreu em nosso mundo e na vida da igreja devido à pandemia COVID-19. Que oportunidade de encontrar novos caminhos e portas abertas de ministério para a Igreja do Nazareno ao redor do mundo.
- 2) Você notará uma diferença nessas lições. Elas foram escritas para serem usadas principalmente no contexto de grupos pequenos, como famílias em casa ou em igrejas tradicionais, incluem opções de atividades para crianças e jovens e podem ser apresentadas por meio de videoconferência, como Zoom e WhatsApp, bem como pessoalmente. As aulas são em grande parte com uma característica devocional e funcionarão bem em grupos de qualquer tamanho, em qualquer ambiente.
- 3) Embora não haja uma previsão de quando as aulas serão apresentadas, estas quatro foram escritas tendo em mente os meses de julho a outubro, cada um com uma ocasião ou celebração significativa das celebrações judaicas do Antigo Testamento e/ou de nossas raízes teológicas ortodoxas¹, ambos os quais John Wesley teria recebido calorosamente na vida da igreja. Uma rica teologia e um histórico bíblico informam essas celebrações.
 - a. Julho marca os dias em torno do solstício de verão² e da Natividade de João Batista, o “Precursor de Cristo”. Em fevereiro de 2019, uma grande classe de missionários recém-comissionados foi enviada pela Igreja do Nazareno. Há também contos de natividade. Aprendemos que Deus prepara homens e mulheres de todas as origens e culturas para serem os *precursores* de Cristo no mundo.
 - b. Agosto, na preparação para o que muitos ainda aderem como nossa oferta de alabastro de setembro, concentra-se nas duas mulheres que generosamente deram o que tinham em graça e gratidão: as duas moedas/centavos da viúva e o frasco de alabastro de Maria com um caro unguento/óleo derramado sobre os pés de Cristo.
 - c. Setembro celebra-se o Rosh Hashaná, um festival de ano novo que leva ao Yom Kippur (Dia da Expição - veja a lição de outubro). Nesta lição, seria bom refletir sobre a aventura ao se dar os primeiros passos em obediência para seguir o chamado de Deus. A vida e o sacrifício de Abraão e seu filho Isaque demonstram a profundidade da fé e da confiança no Deus que os chamou para segui-lo na promessa.
 - d. Outubro celebra o Festival Judaico de Yom Kippur (Dia da Expição) e as lições que Jonas teve que aprender: lições de obediência e mente e coração abertos para aqueles que ele não amava, nem conhecia. Para “fazer missões”, é preciso ter um despertar de Jonas, e esse despertar nos lembra que se Deus pode nos salvar e nos transformar, Ele pode salvar e transformar qualquer pessoa.
- 4) Lembre-se, se você não conseguir utilizar as primeiras quatro lições, lançadas em 1 de março (ou mesmo as lições dos anos anteriores), elas podem ser usadas a qualquer momento, enquanto vocês se reúnem para a educação e o estudo missionário.

¹ John Wesley apreciou e usou muitos dos princípios teológicos da Igreja Oriental, seguindo os pais e mães da Igreja Primitiva. (Basílio, Gregório de Nisa, Gregório de Nacianceno e Atanasio de Alexandria, Juan Crisostomo), e a compreensão ortodoxa da graça.

² O solstício de verão no hemisfério norte é o mesmo dia que o solstício de inverno no hemisfério sul e vice-versa.

5

Missionários Recém Designados por John Haines

PROPÓSITO DA LIÇÃO

Esta lição apresenta alguns dos missionários recém-designados, que são de países ao redor do mundo, servindo agora em contextos variados após o comissionamento da Junta Geral de 2019 da maior classe missionária em muitos anos.

ESCRITURAS: Lucas 1 é o pano de fundo das Escrituras para esta lição. Leia na íntegra e imagine como os personagens da história devem ter se sentido quando ouviram as coisas maravilhosas que Deus tinha para eles e seus filhos.

E você, menino, será chamado profeta do Altíssimo, pois irá adiante do Senhor para lhe preparar o caminho, para dar ao seu povo o conhecimento da salvação, mediante o perdão dos seus pecados, por causa das ternas misericórdias de nosso Deus pelas quais do alto nos visitará o sol nascente, para brilhar sobre aqueles que estão vivendo nas trevas e na sombra da morte, e guiar nossos pés no caminho da paz". (Lucas 1:76-79, NVI)

FATOS RÁPIDOS (Sinta-se à vontade para usar um ou ambos os Fatos Rápidos listados. Alguns grupos gostam de estatísticas, enquanto outros gostam de informações gerais que normalmente podem não ser conhecidas.)

Estatísticas

- Em 2019, havia 586 missionários de 67 áreas do mundo. Destes missionários, 360 foram enviados como missionários globais e 226 eram patrocinados. No ano passado, 86 novos missionários foram adicionados. Dentro das famílias missionárias, existem 312 crianças missionárias.
- O trabalho da Igreja do Nazareno em Moçambique foi inaugurado em 1922; em 2019, havia 960 igrejas organizadas, 996 igrejas ainda não organizadas e 228.174 membros.
- O trabalho da Igreja do Nazareno em Papua Nova Guiné foi inaugurado em 1955; em 2019, havia 405 igrejas organizadas, 215 igrejas ainda não organizadas e 29.922 membros.
- O trabalho da Igreja do Nazareno na Itália foi inaugurado em 1948; em 2019, havia nove igrejas organizadas e 372 membros. O trabalho da Igreja do Nazareno na Rússia foi inaugurado em 1992; em 2019, havia 19 igrejas organizadas e 458 membros.
- O trabalho da Igreja do Nazareno na Guatemala foi inaugurado em 1904; em 2019, havia 685 igrejas organizadas, 97 igrejas ainda não organizadas e 96.721 membros.

Informações Gerais

- Embora o português seja a língua nacional, existem mais de 40 línguas locais faladas em todo o país, e a maioria dos moçambicanos fala mais de uma.
- Papua Nova Guiné tem mais de 1.000 grupos de pessoas e as pessoas falam mais de 800 idiomas.
- O prato nacional da Itália é a massa e, até pouco tempo atrás, um sorriso não era considerado um sinal de educação na Rússia.
- O povo maia estava presente na Guatemala já em 18.000 AC, e as ruínas de seus templos ainda podem ser vistas hoje.

INFORMAÇÃO SOBRE A LIÇÃO

Muitos cristãos não sabem a importância do período entre as datas de 24 de junho e 7 de julho nas tradições ortodoxas da Igreja. Isso marca a celebração ortodoxa da “Natividade de João Batista - o precursor”. A maioria conhece partes da história da improvável concepção e nascimento de João, de um casal idoso e justo, Zacarias e Isabel. Muitos sabem da visita de Maria a Isabel antes do nascimento de João. Muitos sabem que João viveu e ministrou no deserto aguardando o aparecimento do Messias, Cristo. Mas, há muito mais nesta história.

Cada natividade, ou ocasião do nascimento de uma pessoa, é provavelmente uma parte de uma história maior que remonta a gerações. Cada missionário é um **precursor** de uma história de natividade que é maior do que eles. Existem personagens que oram por alguém que entrará na linhagem familiar e sairá pelo mundo; há períodos de aparente esterilidade, períodos de antecipação, períodos de decepção e, finalmente, períodos de alegria, quando a promessa chega ao cumprimento.

Até mesmo as datas, conectando-se ao solstício de verão (tradicionalmente relacionado ao nascimento de João) e ao solstício de inverno¹ (tradicionalmente relacionado ao nascimento de Jesus) sugerem a declaração de João de que “Que Ele cresça, e eu diminua ...” (João 3:30, NASB). Esta mudança nas estações nos lembra que a Luz que veio ao mundo deve crescer e crescer, enchendo a escuridão e trazendo esperança. O tempo de João foi curto, mas intencional em seu propósito, para anunciar e abrir caminho para Cristo no mundo.

Esta parece uma passagem adequada a considerar quando encontramos vários missionários recém-designados, **precursores** com uma missão semelhante à de João, cujas histórias não são menos repletas das intervenções maravilhosas de Deus em suas vidas: chamando-os, preparando-os e por meio da igreja, enviando-os para serem uma luz no mundo. Cada resposta a Deus, cada escolha de participar de Sua vontade, marca e mede a vida e o propósito de uma pessoa por um estandarte divino que fornece pontos âncoras na vida e abrange o tempo, construindo uma ponte que honra os propósitos eternos de Deus.

No Culto de Comissionamento da Junta Geral de 2019, o maior em muitos anos, houve 32 missionários adultos, com 18 filhos, enviados para servir em várias designações nas regiões mundiais da Igreja do Nazareno. A maioria não eram norte-americanos, o que é significativo. Muitos tendem a pensar que os missionários nazarenos são enviados principalmente dos Estados Unidos, mas em nossa igreja global, os missionários são chamados, enviados e apoiados de muitos países. Deus chama crianças, jovens e adultos de todos os países onde a Igreja do Nazareno ministra

e a missão da igreja é enriquecida pela diversidade, não apenas de dons, mas também de línguas, e as perspectivas culturais que cada um traz para as missões.

É importante citar que a maioria desses missionários, alguns dos quais veremos mais de perto nesta lição, tiveram uma experiência pessoal de fé quando crianças ou adolescentes. A maioria recebeu seu chamado para missões e ministério ainda cedo em sua vida, apoiado por suas famílias e igrejas locais, e enviado por seus países e regiões. Hoje, temos 586 missionários originários de 67 áreas do mundo, que são “precursores” em missões no mundo, procurando preparar o caminho do Senhor para romper as trevas com luz transformadora.

Vamos conhecer alguns desses missionários recém-comissionados e enviados:

África: Admirado e Celeste Chaguala são de Moçambique e servem como missionários globais em Moçambique na Região da África.

Admirado Chaguala aceitou a Cristo como Senhor e Salvador quando tinha 12 anos. Nascido em Moçambique, Admirado cresceu para servir ao Senhor na igreja de Maputo como regente de música e líder de adoração nos cultos em português. Ele se rendeu totalmente à vontade de Cristo para a sua vida no ministério e em missões aos 20 anos, durante o primeiro Congresso Nacional da Juventude Nazarena (NYC) em Maputo em Janeiro de 2000. Ele serviu através do ministério do Filme *JESUS* e ajudou em numerosas equipes de Trabalho & Testemunho que vieram a Moçambique para construir o Colégio Bíblico. Ele conta: “*Como um precursor de Jesus Cristo, eu me vejo como uma pessoa com o favor de Deus como Maria. Ela não merecia; ela veio de um ambiente desfavorecido, mas aprendemos que o Salvador viria da família de Maria. Este é um sinal do favor de Deus.*”

“[Ter uma] perspectiva global sempre significou algo muito importante em minha preparação como missionário. Tenho em mente que faço parte de uma família global, e isso se torna crucial para a igreja que está crescendo e se espalhando; compreender que, como denominação em diferentes áreas do mundo, somos um e unidos, a unidade de espírito é o que torna possível sermos uma família global. Como uma igreja missionária, é importante que visualizemos a igreja em perspectivas globais.”

Admirado serve na função de desenvolvimento de liderança, fazendo crescer a igreja em Moçambique.

Celeste Chaguala, esposa de Admirado, também nascida em Moçambique, aceitou a Cristo como Salvador aos 17 anos. Ela também serviu no ministério de música nos cultos em português em sua igreja local, bem como usando suas habilidades em escritório servindo no Seminário Nazareno de Moçambique e

¹ Solstício de verão no Hemisfério do Norte é o mesmo dia do solstício de Inverno no Hemisfério do Sul, e vice-versa.

como coordenadora de literatura na área da lusofonia e da língua portuguesa. Depois de alguns anos de serviço como gerente de projetos para a ONG (organização não governamental), Bolsa do Samaritano, Deus deixou claro que Ele queria que este casal servisse nas missões nazarenas. Ela conta: *“Em 2014, decidi renunciar e servir à igreja começando pela minha família. A partir daí, senti Deus me chamando para missões, para servi-Lo onde quer que Ele me guiasse.”*

“Gosto do processo de preparação para ser missionário na Igreja do Nazareno. O envolvimento da igreja significa muito para mim porque acredito que todo o processo começa no nível da igreja local, com pastores e líderes locais ajudando no preparo do cristão. Na igreja local, somos disciplinados, estamos envolvidos nos ministérios locais. Para mim, vejo isso como uma preparação para me tornar um missionário. Servir na igreja local ajuda o candidato a entender mais sobre como a igreja funciona: localmente, no distrito e no campo, e até mesmo nos níveis regional e global. Tudo começa na igreja local.”

Ásia-Pacífico: Peter e Jenny Isaac são de Papua Nova Guiné e servem como missionários globais no Campo da Melanésia/Pacífico Sul na região da Ásia-Pacífico.

Pedro Isaac aceitou a Cristo como Salvador quando tinha 15 anos. Sua família desaprovou e o proibiu de voltar à igreja, mas ele persistiu. À medida que crescia em sua fé e aprendia mais sobre a igreja, ele se sentiu chamado para se tornar pastor aos 17 anos. Ele conheceu e se casou com Jenny, que se tornou cristã aos 12 anos. Ambos frequentaram a faculdade, tornaram-se professores e capelães, bem como implantação de igrejas nas comunidades do entorno. Em 2006, eles foram chamados para ir a Vanuatu como missionários. Seus papéis ministeriais agora incluem plantação de igrejas, desenvolvimento de liderança, ensino e superintendente distrital.

Eurásia: Luca e Elena* são da Sicília e da Rússia, e estão estabelecendo o trabalho da Igreja do Nazareno na Bielo-Rússia como missionários globais na Região da Eurásia. (* Nomes alterados por razões de segurança.)

Luca aceitou a Cristo como Senhor aos 17 anos, crescendo na Sicília. Ele frequentou o European Nazarene College, onde conheceu Elena, uma jovem da Rússia, que conheceu a Cristo através do ministério de Chuck e Carla Sunberg quando serviam como Coordenadores Estratégicos de Campo. Ela tinha 19 anos. Luca sentiu seu chamado para missões durante sua primeira viagem à Rússia, e Elena sentiu esse mesmo chamado alguns anos depois, enquanto pastoreava a Primeira Igreja do Nazareno em Moscou. Ambos exerceram funções educacionais no CIS (Comunidade de Estados Independentes) e sentem que seu tempo de preparação permitiu que maior clareza em seu chamado. Quando chegou a hora certa, eles se sentiram “mais do que prontos e animados para ir!”

Juntos, este casal talentoso tem seguido o chamado de Deus para a Bielo-Rússia, onde estão lançando as bases para a Igreja do Nazareno naquele país. Sua filha pequena deu acesso a outras famílias jovens e crianças, ajudando-as a estabelecer um ministério infantil. Eles também são “precursores” de Cristo. Aqui está como eles veem esse papel em suas vidas neste momento:

“O país da Bielo-Rússia tem uma longa história da Igreja Cristã; existem muitas igrejas que existem há anos e até séculos. Mas muitas pessoas não têm um relacionamento vivo com Cristo. Quando nos mudamos para nosso novo local de ministério, era um novo país e uma cidade onde não conhecíamos ninguém. Não podíamos pregar ou ensinar abertamente sobre Cristo (por causa de leis religiosas estritas). Então, nos primeiros dois anos, foi um tempo para estabelecer conexões e amizades que muitas vezes era apenas para compartilhar o cotidiano ... e, às vezes, testemunhos do que Deus fez em nossas vidas. Vivemos a vida moldada por Cristo como um testemunho Dele, aproveitando todas as oportunidades para servir aos outros em nome de Cristo.”

Mesoamérica: Carlos e Ana Salazar são da Guatemala e servem como missionários globais na Região Mesoamérica.

Carlos Salazar foi criado por sua avó e tios depois que seus pais se divorciaram. Eles tentaram lhe ensinar bons valores, mas ele acabou nas ruas, membro de uma gangue e viciado em drogas. Ele conheceu Ana, que entregou sua vida a Cristo aos oito anos (8). Ela diz: *“Começamos a frequentar a Igreja quando eu tinha essa idade, e sempre que eles faziam uma ligação, eu aceitava repetidamente”. Carlos foi à igreja com Ana e entregou seu coração ao Senhor aos 17 anos. Eles se casaram e sua fé cresceu enquanto ministravam juntos. Um missionário, David Cooper, viu algo nele e pediu-lhe que ajudasse como operador de câmera para a conferência Iberoamérica 2000.² Enquanto trabalhava em Comunicações Nazarenas, Carlos aceitou seu chamado para missões aos 27 anos de idade. Ana acredita que seu presidente de MNI fez um excelente trabalho de “nutrir um espírito de missão” em sua vida. Ela se identifica com a passagem de Lucas:*

“É uma bela passagem e me identifico com ela porque, como missionários e seguidores de Jesus, Deus nos confiou o ministério da reconciliação. É o que devemos fazer, com a ajuda e orientação do Espírito Santo. Devemos guiar as pessoas para que se voltem para o Senhor, nosso Deus, e encontrem a salvação pela graça e misericórdia de Deus. É o que aconteceu comigo; alguém me ajudou a voltar para o Senhor e encontrar a salvação por Sua misericórdia.”

Quando eles estavam lutando contra seu chamado, sua filha Amy disse: “Foram essas palavras e a simplicidade de sua fé infantil que tornou possível para ela entender o chamado de Deus, e deixou claro para nós que era isso que Deus queria nós como uma família. Dissemos SIM a ele!”

² A Conferência Iberoamérica 2000 foi uma conferência evangelística realizada na Guatemala para as regiões da América do Sul e Mesoamérica.

APRESENTANDO IDEIAS

Aqui estão três opções de apresentação que podem ser usadas em um ambiente tradicional de igreja, em casa ou via videoconferência.

Opção 1: para um ambiente de pequeno grupo, encenando a história de Lucas 1

Preparo

- Tenha Bíblias prontas para leitura de Lucas 1; ou imprima o Material de Apoio 1, que é uma narrativa de Lucas 1.
- Tenha o Material de Apoio 2 pronto para cada participante.

Apresentação

- Encene a história encontrada em Lucas 1 e discuta as ações e reações dos personagens em relação aos planos de Deus para João.
- Permita que cada participante responda às perguntas do Material de Apoio 2 para ajudá-los a entender sua própria história de nascimento.

Opção 2: para grupos que incluem crianças

Preparo

- Recorte os cartões de cada um desses casais missionários, junto com os cartões dos países para os quais eles foram ... prepare o jogo para formar os pares correspondentes enquanto você compartilha suas histórias. (Veja o **Material de Apoio 3: Jogo dos pares**).

Apresentação

- Divida as informações da lição em partes que tornem mais fácil para as crianças reterem e se relacionarem com as histórias dos missionários.

Opção 3: para grupos de todas as idades

Preparo

- Todos esses missionários aceitaram a Cristo como Salvador em sua infância ou juventude. Isso é verdade para muitos missionários. Use uma régua (régua de medição) e coloque fita colorida ou setas de papel coloridas (ver Material de Apoio 4: Parâmetro de medição [régua de medição]), nos anos em que essas decisões significativas foram tomadas.

Apresentação

- Conforme você avança no material desta lição, torna-se óbvio que Deus está trabalhando na vida das crianças e jovens: salvando-os e chamando-os para o serviço Reino. Deixe o folheto Parâmetro de Mediç o (Régua de Mediç o) representar o movimento de Deus nas vidas dos jovens. Veja o que voc  pode observar ou aprender apenas colocando as idades em que cada um aceitou a Cristo como Salvador, e “guiando” com a régua (régua de mediç o) e identificar quando voc  convidou a Cristo em seu coraç o e vida, e o ano de seu “chamado”, se voc  recebeu um.
- Quais voc  acha que s o os fatores que contribuem para isso? Impression vel, sens vel, influ ncias, etc.?

EM AÇ O (ideias pr ticas para envolvimento de todos)

- Incentive todos a pensar sobre o qu o jovens a maioria dos mission rios eram quando aceitaram a Cristo em seus coraç es e vidas, e as idades em que eles sentiram o “chamando” de Deus para suas vidas. Como podemos incentivar as fam lias a ter essas conversas? Se voc  ainda n o teve essa conversa com sua fam lia, encontre tempo para fazer isso.
- Ore por seus filhos e jovens, tanto dentro de sua fam lia quanto dentro de sua fam lia da igreja, para que Deus torne seus coraç es e mentes sens veis ao Seu chamado para eles. Ore por coragem, para que eles sigam a Deus onde quer que Ele os leve.
- Verifique com seus filhos ou pastor de jovens se h  alguma crian a ou jovem em sua igreja que est  come ando a sentir um chamado para miss es, e ent o se comprometa a orar por eles regularmente.
- Ore por esses mission rios rec m-designados e destacados, que Deus os aben oe em seus v rios locais de servi o mission rio e que, durante os momentos em que n o   permitido reunir-se, eles possam encontrar maneiras criativas e eficazes de ministrar em culturas espec ficas.

RECURSOS (“Materiais extras” para o líder)

Websites

• The Chagualas

- www.ncm.org/blog/dreams-of-hope-in-mozambique
- youtu.be/CaWHJ4QNvII

• The Isaacs

- www.bit.ly/Isaacs-Article1
- www.bit.ly/Isaacs-Article2

• Luca and Elena (Names changed for security reasons)

- www.bit.ly/Luca-Elena-Article

Livros

- Dunnagan, Ann. *The Mission-Minded Child: Raising a New Generation to Fulfill God’s Purpose*. © 2007, IVP Books.
- Dunnagan, Ann. *The Mission-Minded Family: Releasing Your Family to God’s Destiny*. © 2008, IVP Books.

RECEITAS

Nas tradições ortodoxas, “A Natividade de João” (7 de julho) se refere a alguns itens comestíveis bastante interessantes: se o céu está estrelado na Noite de Ivan (João), isso significa uma boa colheita de cogumelos; se houver orvalho forte na noite de Ivan, pode-se esperar uma boa safra de pepinos. Obviamente, pensamos em João Batista como “comendo gafanhotos e mel” no deserto. Portanto, receitas que incluem cogumelos, pepinos e mel (não se preocupe com os gafanhotos, a menos que você seja muito ousado) seriam boas para fazer em família ou em um grupo pequeno e compartilhar enquanto estudam a lição.

“Frango a Zambeziana” (uma receita Mozambicana)

Ingredientes:

- 1 frango
- 3 dentes de alho amassados
- Suco de limão
- Folha de louro
- Sal
- 1 lata de leite de coco (em Moçambique, normalmente ralamos um coco fresco).

Preparo:

1. Tempere o frango com alho, suco de limão, louro e sal e deixe marinar por 1 hora.
2. Adicione o leite de coco, pode adicionar um pouco de água morna porque o leite de coco em lata é muito denso. Deixe marinar por mais 30 minutos.
3. Asse o frango na grelha.
4. Ferva o tempero que foi usado para marinar o frango com um pouco de manteiga por cinco minutos e despeje sobre o frango depois de grelhado.

Você pode servir batatas fritas e salada de alface como acompanhamento.

Draniki (uma receita Bielorrussa)

www.natashaskitchen.com/meat-stuffed-potato-pancakes

Flocos guatemaltecos

www.bit.ly/Guatemalan-Flakes

(Material de Apoio 1)

Narrativa de Lucas 1

(paráfrase e adaptação do autor)

Há muito tempo, um casal justo, Zacarias e Isabel, vivia em uma espera aparentemente interminável: esperavam por um filho, um filho, em quem eles pudessem ver suas esperanças realizadas. Mas, eles eram muito velhos, e com o passar dos dias, parecia impossível ver a satisfação de seus anseios mais profundos.

Zacarias servia no templo, e um dia, quando foi sua vez de queimar incenso a Deus, que representavam suas orações, eles se reuniam do lado de fora. Enquanto Zacarias estava cumprindo sua tarefa sacerdotal, um anjo, Gabriel, apareceu a ele e disse:

“Não tenha medo, Zacarias; suas orações foram ouvidas. Isabel, sua esposa, terá um filho e você o chamará de João. Ele será uma alegria e deleite para você, e muitos se alegrarão com o seu nascimento, pois ele será grande aos olhos do Senhor. ... Ele será cheio do Espírito Santo antes mesmo de nascer. Ele trará de volta muitos do povo de Israel ao Senhor seu Deus. E ele irá perante o Senhor, no espírito e poder de Elias, para converter o coração dos pais aos filhos e os desobedientes à sabedoria dos justos - para preparar um povo para o Senhor”. (vv. 13-17)

Zacarias teve dúvida e pediu alguma garantia: “Como posso ter certeza disso? Eu sou um homem velho e minha esposa está com idade avançada.” Mas, por causa de sua dúvida, Gabriel disse: “Eu sou Gabriel. Estou na presença de Deus e fui enviado para falar com vocês e contar essas boas novas. E agora você ficará em silêncio e não poderá falar até o dia em que isso acontecer, porque você não acreditou nas minhas palavras, que se tornarão realidade no tempo determinado.” (vv. 19-20)

Bem, Isabel realmente ficou grávida e por cinco meses permaneceu reclusa. Sua sobrinha, Maria, foi visitá-la quando Isabel estava aos seis meses de gravidez. Gabriel também visitou Maria e seu futuro marido, José, e fez uma promessa semelhante: “Não tenha medo, Maria; você encontrou graça diante de Deus. Você vai conceber e dar à luz um filho, e você vai chamá-lo de Jesus. Ele será grande e será chamado de Filho do Altíssimo. O Senhor Deus lhe dará o trono de seu pai Davi, e ele reinará sobre os descendentes de Jacó para sempre; seu reino nunca vai acabar.” (vv. 30-33)

Maria, ao contrário de Zacarias, simplesmente disse: “Eu sou uma serva do Senhor. Que a sua palavra para mim seja cumprida.” Ela foi visitar Isabel e ficou com ela por três meses. O filho de Isabel nasceu. Ela o levou para a sinagoga para ser circuncidado e nomeado, e ela o chamou de João, como Gabriel havia dito. Os olhos se voltaram para Zacarias, pensando que ele teria um nome melhor para este pequenino prometido, mas como não conseguia falar, ele escreveu para sua surpresa: “Seu nome é João”. Imediatamente, sua boca foi aberta e ele começou a falar e louvar a Deus, dizendo:

“Louvado seja o Senhor Deus de Israel, porque veio ao seu povo e o redimiu. Ele promoveu poderosa salvação para nós na casa de seu servo Davi (como ele disse por meio de seus santos profetas de muito tempo atrás), a salvação de nossos inimigos e das mãos de todos que nos odeiam - para mostrar misericórdia aos nossos ancestrais e para lembrar sua santa aliança, o juramento que ele fez a nosso pai Abraão: para nos regatar das mãos de nossos inimigos, e para nos permitir servi-lo sem medo em santidade e justiça diante dele todos os nossos dias.

E você, meu filho, será chamado de profeta do Altíssimo; pois vocês irão diante do Senhor para preparar o caminho para ele, para dar ao seu povo o conhecimento da salvação através do perdão dos seus pecados, por causa da terna misericórdia de nosso Deus, pela qual o sol nascente virá do céu para nós brilhar sobre aqueles que vivem nas trevas e na sombra da morte, para guiar nossos pés no caminho da paz.” (vv. 68-79)

E assim, a mensagem e missão deste *precursor* foi declarada, vivida e cumprida.

(Material de Apoio 2)

Meu Nascimento

Qual o dia do seu Nascimento? _____

Que histórias a respeito do seu nascimento foram contadas por seus pais?

Fale sobre ter um chamado para um propósito em sua vida. Compartilhe com seu grupo pequeno, família ou igreja

O que você gostaria de fazer da sua vida, como um *precursor* de Cristo?
Isso pode ser feito em qualquer lugar do mundo, incluindo sua própria vizinhança.


(Material de Apoio 3)

Jogo dos pares



Admirado e Celeste Chaguala

Peter e Jenny Isaac



Luca e Elena



Carlos e Ana Salazar

Ele:

Idade que aceitou a Cristo como Salvador: 12

Idade em que recebeu o Chamado para missões: 20

Função: desenvolvimento de liderança e crescimento da igreja

Ele:

Idade que aceitou a Cristo como Salvador: 14

Idade em que recebeu o Chamado para missões: 35

Função: Plantador de Igrejas, Superintendente Distrital, Treinador, Professor na Faculdade Teológica

Ela:

Idade que aceitou a Cristo como Salvador: 17

Idade em que recebeu o Chamado para missões: Juventude

Função: Coordenadora de literatura, pastor de recursos com material ministerial para discipulado.

Traduz vários recursos em idiomas locais. Atua como secretária de Estatística e Credenciais

Ela:

Idade que aceitou a Cristo como Salvador: 12

Idade em que recebeu o Chamado para missões: 34

Função: Apoiar o Superintendente Distrital, Treinar professores de faculdade bíblica co-ministrando aulas com eles, Treinar esposas de pastores em habilidades de liderança na igreja e encorajar o ministério de mulheres e outros ministérios

Ele:

Idade que aceitou a Cristo como Salvador: 17

Idade em que recebeu o Chamado para missões: 20

Função: Plantador de Igreja

Ele:

Idade que aceitou a Cristo como Salvador: 17

Idade em que recebeu o Chamado para missões: 20

Função: Plantador de Igreja

Ela:

Idade que aceitou a Cristo como Salvador: 19

Idade em que recebeu o Chamado para missões: 44

Função: Plantador de Igreja

Ela:

Idade que aceitou a Cristo como Salvador: 19

Idade em que recebeu o Chamado para missões: 44

Função: Plantador de Igreja

Nacionalidade:

Moçambique

Nacionalidade:

Papua Nova Guiné

Nacionalidade:

Itália e Rússia

Nacionalidade:

Guatemala

Servem em:

Moçambique

Servem em:

Vanuatu

Servem em:

Belarus

Servem em:

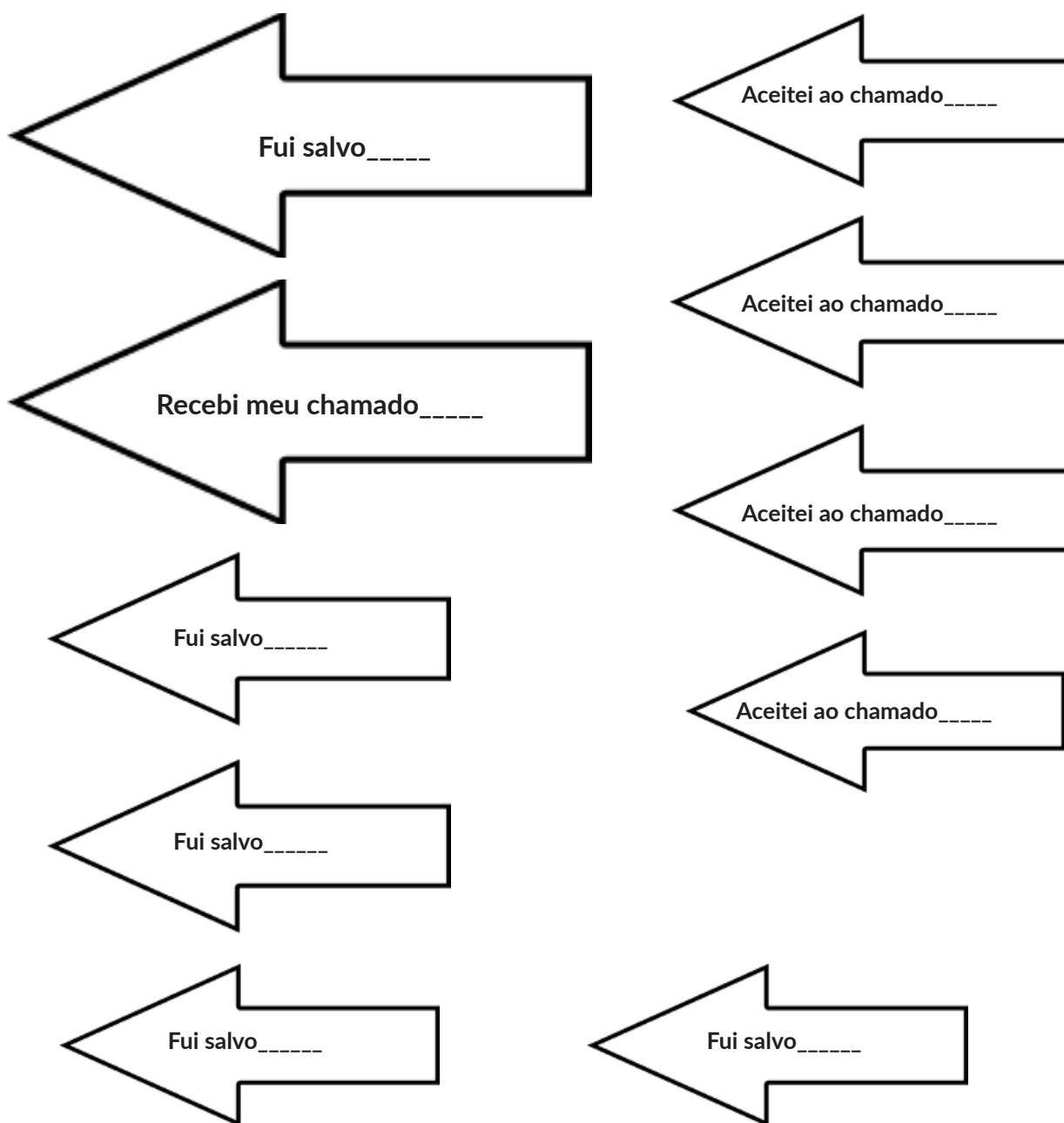
**Guatemala Região
Mesoamérica**

(Material de Apoio 4)

Parâmetro de Medição (Régua)

Use uma régua ou régua (régua de medição). Começando com a borda da régua, representando “nascimento”, deixe cada polegada (2,5 centímetros) a partir de então representar um ano de vida e desenvolvimento. Agora, coloque um pedaço de fita vermelha ou papel na polegada (2,5 centímetros) / ano quando cada um dos missionários estudados aceitou a Cristo como Salvador; e coloque um pedaço de fita ou papel azul na polegada (2,5 centímetros) / ano quando cada um dos missionários estudados na lição disse que sentiu o “chamado” de Deus em suas vidas. Localize a idade que aceitou a Cristo em seu coração e vida (com um pedaço de fita vermelha ou papel); e se você tem a sensação de que Deus tem um “chamando” para sua vida para ser um “precursor” que prepara o caminho para Cristo, localize a época do seu “chamado” (com um pedaço de fita ou papel azul) na régua (régua de medição), como um entre muitos que Deus escolheu enviar.

(Se você não tiver acesso às fitas azul e vermelha, use as setas de recorte fornecidas abaixo e pinte-as de vermelho ou azul para usar como marcadores neste exercício.)



PROPÓSITO DA LIÇÃO

Esta lição examina uma das cinco áreas de impacto da MNI, o Alabastro, e algumas maneiras "fora da caixinha" nas quais os fundos da Alabastro estão fazendo a diferença em todo o mundo. Apesar de ser uma das mais antigas abordagens de doação missionária da Igreja do Nazareno, o Alabastro é ágil e capaz de enfrentar os desafios atuais ao redor do mundo, para fornecer locais de adoração e ministério, graças à fidelidade de todos que doam.

TEXTO BÍBLICO: *Jesus sentou-se em frente do lugar onde eram colocadas as contribuições, e observava a multidão colocando o dinheiro nas caixas de ofertas. Muitos ricos lançavam ali grandes quantidades. Então, uma viúva pobre colocou duas pequeninas moedas de cobre, de muito pouco valor. Chamando a si seus discípulos, Jesus declarou: "Afirmo-lhes que esta viúva pobre colocou na caixa de oferta mais do que todos os outros. Todos deram do que lhes sobrava; mas ela, da sua pobreza, deu tudo o que possuía para viver".* (Marcos 12:41-44, NVI)

FATOS RÁPIDOS

- O alabastro é um mineral macio que pode ser esculpido em formas. Assemelha-se ao mármore, mas é translúcido e pode ser facilmente danificado. Durante os tempos antigos, muitas vezes era moldado em algo que continha perfume ou óleo que era usado na medicina tradicional ou em cerimônias religiosas. Como o alabastro era tão delicado e o óleo vinha de plantas cultivadas longe, eles eram considerados muito caros.
- Em 1948, a Rev. Elizabeth Vennum [VE - nuhm], membro do Conselho Global da MNI, foi solicitada a pensar e orar sobre um projeto desafiador para a MNI. (Leia a história de Elizabeth Vennum nas apostilas.)
- A oferta de alabastro, ela disse, foi uma ideia de Deus modelada após o sacrifício da mulher que ungiu a cabeça de Jesus com perfume caro derramado de um frasco de alabastro (Mateus 26: 6-13). Ela deu algo de que não precisava, por causa de seu amor por Jesus.
- Na reunião do Conselho Global de 1949, o plano foi adotado por unanimidade, e a primeira oferta foi recebida mais tarde naquele ano. A Junta de Superintendentes Gerais aprovou o plano dos fundos do Alabastro serem usados exclusivamente para edifícios e propriedades em ministérios transculturais.
- Em 2019, mais de US\$ 117,5 milhões foram doados para a oferta de Alabastro, um aumento de US\$ 2,54 milhões, ou 1,55% em relação ao ano anterior, resultando em quase 10.000 projetos para igrejas/capelas, escolas bíblicas/edifícios escolares, missões/centros distritais, hospitais/clínicas, casas de missionários/trabalhadores nacionais e propriedades.

INFORMAÇÃO SOBRE A LIÇÃO

A história da moeda da viúva (duas pequenas moedas de cobre valem apenas alguns centavos, em Marcos 12:41-44), facilmente se relaciona com a história da mulher que quebrou a oferta de óleo de alabastro sobre a cabeça de Jesus (Mateus 26:6-13), com a história semelhante do óleo derramado sobre os pés de Jesus (João 12:1-8). Essas são as únicas ocasiões em que tal extravagância é mencionada nos Evangelhos. O “desperdício” extravagante do precioso óleo, na opinião dos discípulos, e a generosidade desprendida da pequena viúva no tesouro do templo, marcam para nós os princípios a partir dos quais o Alabastro, como uma oferta missionária, foi concebida—dar pelos outros negando a nós mesmos! Ofertas da graça (uma ação de amor e adoração) e ofertas de gratidão (uma ação ou reação da ação de graças e humildade, de um coração cheio de louvor, sem palavras suficientes para expressar). Em nenhum dos casos há uma sugestão de reter o presente ou de procurar controlar seu uso. Havia apenas um amor generoso e depreendido sendo derramado, e Jesus percebeu isso e chamou nossa atenção para isso.

John Wesley refletiu sobre esse dom generoso e disse: “Veja que julgamento é lançado sobre as ações externas mais [superficiais e egocêntricas] do Juiz de todos! E quão aceitável para ele é o menor, que brota do amor depreendido!”

Desde o início da tradição de oferta de Alabastro na Igreja do Nazareno, tem um foco intencional em sacrificar algo não necessário para que o que é necessário em todo o mundo: igrejas, hospitais, escolas, centros de ministério e habitação para pastores, podem ser construídas com a ajuda da oferta sacrificial dos nazarenos em todos os lugares.

Alabastro na Fundação do Trabalho Missionário na Hungria

Um dos maiores privilégios da minha carreira missionária foi ajudar a lançar as bases para o trabalho da Igreja do Nazareno na Hungria, como superintendente distrital. Minha função era ajudar a estabelecer o trabalho da igreja e preparar aqueles que liderariam aquela igreja no futuro. Quando começamos o trabalho na Hungria, não tínhamos igrejas em nenhum de nossos locais de ministério. Comprimos as congregações em salas de estar e, às vezes, em salas alugadas de escolas ou das prefeituras. Esses novos nazarenos estavam curiosos sobre muitas das coisas que eles me ouviam falar como “coisas típicas” nazarenas, uma delas eram as ofertas de alabastro. Expliquei a história desta maravilhosa tradição nazarena de doação sacrificial com o objetivo de construir igrejas ao redor do mundo. Havia grande empolgação com o pensamento de que eles, sendo novos na igreja, poderiam participar de algo que os marcaria imediatamente como parte da família Nazarena global.

Agora, lembre-se de que não tínhamos prédios de igreja na Hungria naquela época, e havia uma dúvida

aqui na Hungria para adoração e ministério?” Eu tive que explicar que nossas doações iriam para o ministério do Alabastro em todo o mundo, e poderia levar algum tempo até que víssemos uma igreja fruto da oferta de Alabastro na Hungria. Mas, se fôssemos fiéis em dar aos outros cujas necessidades podem ser ainda maiores do que as nossas, poderia chegar o dia em que suas ofertas nos ajudariam a construir igrejas para as congregações húngaras.

Todas as igrejas se envolveram, imaginando de formas criativas como poderiam participar, com seus recursos limitados. Houve grande entusiasmo em todas as faixas etárias. Os cabeleireiros deram suas gorjetas, os fazendeiros deram uma parte de seus produtos e as famílias sacrificaram tudo o que podiam. Do seu pouco, eles deram muito. Eles eram pródigos em suas doações. Foi uma experiência de humildade. Pessoas que nem faziam parte das igrejas ofertavam por causa de seus vizinhos e amigos que perguntaram: “Você gostaria de nos ajudar a construir uma igreja em lugares onde elas ainda não existem?” Alguns respondiam: “Mas, não há nenhuma igreja nesta cidade ... vocês se reúnem em uma casa.” “Sim, mas algum dia teremos uma igreja aqui!” vinha a resposta confiante. Sua primeira oferta de alabastro ultrapassou \$1.000,00 dólares americanos. Dentro de alguns anos, sua igreja, fruto de oferta de Alabastro estava em construção.

Ela está no centro do vilarejo deles, como um raio de sol amarelo brilhante de esperança (veja a foto em Recursos), atraindo aqueles ao seu redor para entrar e encontrar o Cristo que afasta todas as sombras escuras em suas vidas.

O alabastro estava no DNA da Igreja do Nazareno da Hungria desde o início. No devido tempo, os sonhos foram realizados, e agora, cada Igreja do Nazareno na Hungria existe, em grande parte, por causa da sua oferta ao Alabastro. E outras igrejas ao redor do mundo existem por causa delas. A igreja na Hungria ainda está dando fielmente à oferta de Alabastro!

IDEIAS DE APRESENTAÇÃO

Aqui estão três opções de apresentação que podem ser usadas em um ambiente tradicional de igreja, em casa ou através de vídeo conferência.

Durante a pandemia de COVID-19, todos nós tivemos que sacrificar algumas coisas que eram normais em nossas vidas, simplesmente porque não estavam disponíveis, ou não podíamos chegar até elas devido as ordens de “quarentena local”. Existem coisas que você percebeu que não são necessárias? Coisas que você poderia dispensar por um longo prazo, e cujo custo poderia contribuir para a oferta de Alabastro? Lembre-se de que cada oferta que você dá, ajudará na construção de hospitais, clínicas, escolas e igrejas—todos os quais podem ser muito diferentes daqueles construídos no passado com os fundos do Alabastro. Eles podem estar localizados em altos edifícios; podem ser estruturas móveis que podem servir a uma comunidade e depois serem transferidas para outra, ou podem ser novas seções de escolas e hospitais que serão projetadas para o novo normal após COVID-19.

Opção 1 - para um contexto de grupo pequeno

Preparo

- Tenha a Bíblia pronta ou imprima o anexo para leitura de Marcos 12:41-44.
- Tenha o Folheto 1 pronto para alguém do grupo ler em voz alta.
- Use o Folheto 6 para completar o Enigma do Caça Palavras e veja quem o completa primeiro

Apresentação

- Desvende os dois princípios de “graça” e “gratidão”, usando o **Material de Apoio 2: “Graça e Gratidão”**, como marcadores do porquê aceitamos ofertas de Alabastro na Igreja do Nazareno.
- Leia o **Folheto 1, A mentira sobre o alabastro**. Peça ao seu grupo para responder ao texto. Você já pensou que sua doação era “um desperdício” ou que o dinheiro que você colocou em sua caixa ou recipiente de alabastro poderia ser usado de uma forma mais produtiva? Coloque essas dúvidas de lado. O alabastro é insubstituível para alcançar os propósitos para os quais foi estabelecido, e cada vez que você dá, você expande o alcance do Reino de Deus através da Igreja do Nazareno.
- Pergunte para cada participante o que eles poderiam “abrir mão” semanal ou mensalmente para doar esse dinheiro ao Alabastro. O que motivará esse sacrifício: “graça” ou “gratidão”?

Opção 2—para grupos que incluem crianças

Preparo

- Pode ser útil ter todos os tipos de recipientes de alabastro que você usou (caixas velhas, potes, garrafas, sacolas, etc. para ajudar os participantes a imaginar as opções ilimitadas neste exercício).
- Você precisará de itens como tesoura, papel, fita, cola, canetas afiadas coloridas ou tinta.
- Use os **Folhetos 3, 4 e 5** para ajudar neste exercício.

Apresentação

- Instrua as crianças sobre o ciclo de imaginação, design, criação e uso (Ver **Material de Apoio 3: Imaginação-Desenho-Criação-Uso**). Dê tempo para que eles pensem sobre que tipo de caixa, jarro, lata, bolsa de alabastro, etc., eles podem fazer para guardar suas ofertas de alabastro. Cada membro do grupo pode fazer isso individualmente.

Opção 3—para grupos de todas as idades

Preparo

- Imprima cópias suficientes do **Material de Apoio 2: “Graça e Gratidão”** para cada membro do grupo. Forneça canetas para que eles possam escrever

Apresentação

- Todos nós temos perspectivas únicas por causa do que experimentamos na vida. Usando o **Material de Apoio 2: “Graça e Gratidão”**, peça a cada pessoa que escreva sob os títulos exemplos de suas próprias vidas de como pode ser uma oferta de graça e uma oferta de gratidão. Peça que cada um descreva como poderiam dar essas ofertas, por outras pessoas, abrindo mão de algo precioso para eles.

EM AÇÃO (ideias práticas para envolvimento de todos)

- Envolver todos os membros de seu grupo na confecção de caixas, potes ou outros recipientes de alabastro.
- Já que doar para o Alabastro significa sacrificar algo que você pode querer, mas não necessariamente precisa, faça uma lista das coisas em sua vida cotidiana que você poderia dispensar, dando esse dinheiro para o Alabastro. Avalie o valor daquelas coisas que você poderia viver sem. Quanto dinheiro você poderia dar ao Alabastro se não o gastasse com esses itens?
- Se o seu grupo não quiser criar uma caixa de Alabastro, peça suas caixas na The Foundry Publishing (www.thefoundrypublishing.com/catalogsearch/result/?q=Alabaster; ligue gratuitamente para 1-800-877- 0700; Número do pedido - O - 5; custo - \$ 13,99 para um pacote de 25). Você pode fazer isso no site da MNI visitando www.nazarene.org/alabaster.
- Pense em como e por que você dá. Seus dons são cheios de graça e gratidão? Tente identificar uma coisa pela qual deseja expressar graça ou gratidão a cada depósito em sua caixa ou recipiente de alabastro. Nomeie suas bênçãos conforme você dá e nomeie seus sacrifícios conforme você dá. Seja intencional.

RECURSOS (“Materiais extras” para o líder)

- **Sites**
 - o Site da MNI, página do Alabastro: www.nazarene.org/alabaster
 - o Culbertson, Howard. Alabaster offering and Elizabeth Roby Venum—more detailed story of the Alabaster offering: home.snu.edu/~hculbert/vennum.htm
 - o Culbertson, Howard. Alabaster offerings: International building and property-purchase fund: home.snu.edu/~hculbert/alabaste.htm
- **Artigos/blogs**
 - o Church of the Nazarene Eurasia. “Alabaster offering funds used to purchase Spain parsonage,” Nazarene News. Posted: 11 May, 2017. www.nazarene.org/article/alabaster-offering-funds-used-purchase-spain-parsonage
 - o Bartle, Neville. “Alabaster Giving Has Big Impact on Seabrook Church in New Zealand,” Asia-Pacific Region’s website. Posted: 24 June, 2015; modified: 14 February 2020. www.asiapacificnazarene.org/alabaster-giving-has-big-impact-on-seabrook-church-in-new-zealand
 - o Armstrong, Clark. “At Seven Years Old...He Saw an Alabaster Miracle!” Asia-Pacific Region’s website. Posted: 6 December, 2014; modified: 14 February, 2020. www.asiapacificnazarene.org/at-seven-years-old-he-saw-an-alabaster-miracle
 - o Eurasia Region. “New Nazarene Auditorium in Razgrad is City’s Largest” Eurasia Region SnapShots. Posted: 21 June 2010. www.eurasiaregion.org/new-nazarene-auditorium-in-razgrad-is-citys-largest
- **Livros**
 - o Johnston, Lillian. The Alabaster Adventure. Nazarene Publishing House. Kansas City, Missouri, USA: 1990. (Available on Amazon.com.)
 - o Crutcher, Tim (editor). Building on God’s Foundation: 50 Years of Alabaster. Nazarene Publishing House. Kansas City, Missouri, USA: 1999. (Available on eBay.)
- **Videos**
 - o Hungary Alabaster Video from 2001 www.bit.ly/HungaryAlabaster
 - o Nazarene Media Library. Numerous Alabaster videos from the past in multiple languages. Go to medialibrary.nazarene.org and search for “Alabaster.”
- **Foto da primeira Igreja do Nazareno de Alabastro na Hungria**
 - o www.bit.ly/Foldes-Hungary



RECEITAS

BRINCANDO COM COMIDA

Sopa de Letrinhas

Compre o macarrão de letrinhas e faça a receita de sopa favorita da sua família. Pouco antes de servir a sopa, acrescente o macarrão e deixe cozinhar até ficar pronto. Então faça uma competição para descobrir quem soletra “ALABASTRO” mais rápido. (Se você comprar sopa de letrinhas enlatada, pode não haver letras suficientes para todos.)

Cookies de Alfabeto

Essa receita pode ser feita em grupo. Escreva “ALABASTER” com a massa do biscoito.


www.verybestbaking.com/recipes/144763/spell-it-out-letters-of-love

Construa um edifício comestível

Abaixo está um link para ideias de como fazer construções comestíveis com vegetais e biscoitos. Depois que todos criarem seu “projeto de alabastro” (igreja, casa, escola etc.), vote no “mais criativo”, “mais saudável” ou em qualquer outro prêmio que você possa imaginar.

www.homestratosphere.com/gingerbread-house-alternatives

Soluções para o material de Apoio 5 e 6



Todas as imagens são edifícios construídos com Ofertas de Alabastro

Selecione todas as imagens com
Construções feitas com Ofertas de Alabastro

Igreja Hadjuhatha,
Hungria



Hospital Memorial
Reynolds, Índia



Centro Ministerial em
Bangladesh



Igreja Navajo Nation e
Casa Pastoral



Biblioteca da
Universidade
Teológica Nazarena em
Manchester



Centro Ministerial no
Campo CIS



Escritório Regional de
Educação e Literatura
da Eurásia



Igreja Whitefield
Bangalore, Índia

Eu não sou um robô

(Material de Apoio 1)

A Mentira sobre o Alabastro

Lembro-me daquela manhã de abril de 1949 em Miami, Flórida, quando isso aconteceu. Eu estava lendo uma carta: "Hoje fizemos um pedido de caixas de alabastro no valor de US\$ 1.000,00". Este era o último detalhe que faltava antes de lançar a oferta de Alabastro. Depois que a igreja geral aprovou o plano, seguiram-se 14 meses de cuidadosa preparação. Eu tinha plena consciência de que era algo dado por Deus.

Você não acha que isso era motivo de celebração? Antes que eu tivesse tempo para me alegrar, a voz impiedosa do diabo disse: "Agora ... o Conselho Geral (MNI) está todo animado com isso. Hoje eles investiram US\$ 1.000,00 do dinheiro de Deus em caixas que nunca renderão US\$ 1.000,00. Que desperdício vergonhoso!"

Sua mentira foi esmagadora. Uma escuridão indescritível se aproximou. Eu me peguei de joelhos dizendo: "Senhor, Tu sabes que este não é o meu plano; é seu. Eu agora confio a ti o resultado desta oferta de Alabastro e de todas que virão no futuro." A presença de Deus dissipou a escuridão e silenciou a voz contraditória.

Ao longo dos anos, milhões de dólares em alabastro - e milagres da graça fluindo pelos canais de alabastro - destacaram a fidelidade de Deus!

Satanás já mentiu para você antes ou depois de uma quebra de caixas alabastro?¹ Ele já insinuou um uso melhor para a quantidade que o Espírito Santo sugeriu que você colocasse em sua caixa? Lembre-se, essas mentiras que ele diz ecoam a primeira mentira de Alabastro de Maria de Betânia. Quando ela ungiu o Mestre, Satanás perguntou por meio da voz de um discípulo indignado: "Por que esse desperdício? Poderia ter sido vendido ... e dado aos pobres" (Marcos 14:4-5). Que Pobres? A sugestão mentirosa geralmente é "Pobre de você ... você precisa disso para você".

Que privilégio aumentar a enormidade de suas mentiras de Alabastro! À medida que o fazemos, aumentamos o aroma de alabastro, edifícios de alabastro e milagres de alabastro em todo o mundo!

—Rev. Elizabeth Venum
1989, Adaptado por Gail Sawrie

¹ Nos primeiros dias das ofertas de alabastro, as caixas (ou os seus lacres) eram quebrados e o conteúdo era derramado em um recipiente maior (às vezes em um recipiente da igreja ou um carrinho de mão, etc.). Em muitas partes do mundo, essa ainda é a prática, e potes de alabastro ou recipientes de argila são "quebrados" pela oferta.

(Material de Apoio 3)

Imaginação - Design - Criação - Uso

Imaginação: a capacidade de produzir ou simular novas idéias ou conceitos em sua mente.

Como você “imagina” a aparência de um contêiner de alabastro? Não precisa ser uma caixa.

Design: desenhar, planejar ou produzir algo para mostrar a aparência e função ou funcionamento do que se imagina.

Como você “projetaria” seu próprio contêiner de Alabaster? Veja outros Folhetos para símbolos e palavras.

Criação: a ação ou processo de trazer algo a existencia, dar forma para algo que foi imaginado e /ou designado.

Ora para criar! Que palavras, símbolos, cores, etc., você usará para fazer a sua caixinha de alabastro única?

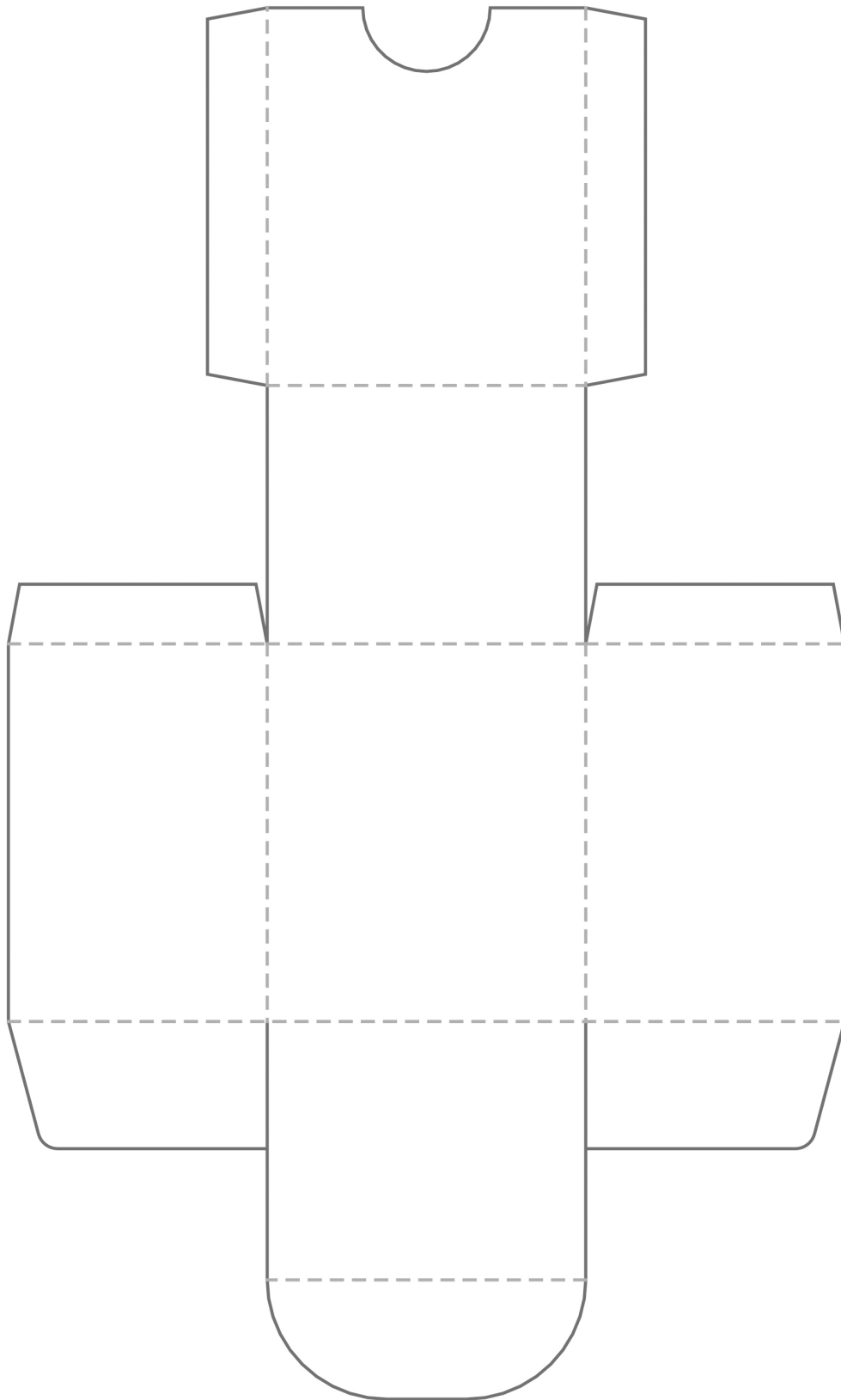
Use: para dar função para aquilo que foi criado, cumprindo o seu propósito baseado no design.

Como você “planeja usar” sua caixinha de Alabastro? (Dica: planeje colocar algo dentro toda semana!)

(Material de Apoio 4)

Modelos de caixas de Alabastro

(Use cartolina para melhores resultados)



I
Instruções: Recorte e pinte, e então cole em suas caixas de Alabastro

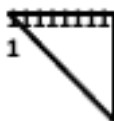
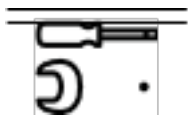
ALABASTER
ALABASTRO

ALABASTER
ALABASTRO

ALABASTER
ALABASTRO

ALABASTER
ALABASTRO

Instruções: Recorte e pinte, e então cole em suas caixas de Alabastro que você criou



Adaptado de: www.pixellove.com

(Material de Apoio 5)

Identifique os locais onde a oferta de Alabastro está em ação

Selecione todas as imagens com
Edifícios de Alabastro



Eu não sou um robô

(Material de Apoio 6)

Caça-Palavras do Alabastro

B L A U I A P V S X G Q B K L N Z Z X S
 R I F N W L H Z E X V N D N G Z U D E G
 D R B P V A V P H G C W I I U M H M Q S
 Y B T L Z B E X C X S L V R Q W O I T B
 W E R T E A L C R W P I I O E H Y N A L
 N O W X V S M C U J N J H N Y F E L B D
 Q N D R E T C H H G S G I R I C F L T X
 I S J I S E C H C C I T A K W C C O O O
 R K P V W R Z O O I E N K E B Y S L R M
 E D U T I T A R G O O D F V E Z D E L X
 Z X F C G W H D R I L C I H C N N S G H
 D G A A G D F J S M N S W H A L X I O U
 G W Y M B T S S Y Q L K Z L R N Y S Z N
 O I L L Y O I C H A P E L S G K P D W G
 Z A E R D M W Y Q U U W B C I I B G N A
 M I S S I O N C E N T E R S T E H J Z R
 S R E H T O S J P F R P P A L P M H F Y
 S X U Q X G N R G W T W L I B H D H Y I
 T S X Y I F B Z X P T S R X N P H T H K

Alabastro	Igrejas	Dar
Hospitales	Lares_missionários	Óleo
Escolas Bíblicas	Clinicas	Graça
Hungria	Centros de missão	Outros
Capelas	Poucos centavos	Gratidade
Terra	Oferta	Viúva

PROPÓSITO DA LIÇÃO

Esta lição considera o que significa “partir em uma aventura com Deus”, com base na história de Abraão e seu filho Isaque. Ouvir o chamado de Deus e responder a ele pode ser desafiador para qualquer pessoa de qualquer idade, mas para muitas pessoas pode muito difícil confiar cegamente em Deus, quando Ele ainda não revelou totalmente Seu plano para suas vidas. As aventuras raramente podem ser totalmente compreendidas antes de começar. Na verdade, a maioria de nós só pode começar a entender a aventura até estarmos do “outro lado” dela. Em última análise, a única maneira de experimentar uma aventura com Deus é dando os primeiros passos na jornada e ver aonde eles o levam.

ESCRITURAS: *Então o Senhor disse a Abrão: “Saia da sua terra, do meio dos seus parentes e da casa de seu pai, e vá para a terra que eu lhe mostrarei. Farei de você um grande povo, e o abençoarei. Tornarei famoso o seu nome, e você será uma bênção. Abençoarei os que o abençoarem e amaldiçoarei os que o amaldiçoarem; e por meio de você todos os povos da terra serão abençoados”.* (Gênesis 12:1-3, NVI)

...o Senhor falou a Abrão numa visão: “Não tenha medo, Abrão! Eu sou o seu escudo grande será a sua recompensa!” Mas Abrão perguntou: “O Soberano Senhor, que me darás, se continuo sem filhos e o herdeiro do que possuo é Eliézer de Damasco?” E acrescentou: “Tu não me deste filho algum! Um servo da minha casa será o meu herdeiro!” Então o Senhor deu-lhe a seguinte resposta: “Seu herdeiro não será esse. Um filho gerado por você mesmo será o seu herdeiro”. Levando-o para fora da tenda, disse-lhe: “Olhe para o céu e conte as estrelas, se é que pode contá-las”. E prosseguiu: “Assim será a sua descendência”. Abrão creu no Senhor, e isso lhe foi creditado como justiça. (Genesis 15:1-6, NIV)

FATOS RÁPIDOS

- “Você não pode conectar os pontos olhando para a frente; você só pode conectá-los olhando para trás.” (Steve Jobs)
- “A vida só pode ser compreendida olhando para trás; mas deve ser vivida para a frente.” (Søren Kierkegaard)
- “A fé é um sistema de crenças; confiança é ação. Fé é acreditar que Deus é quem Ele diz ser e que o que Deus pode fazer, somente Deus pode fazer. Mas a confiança leva as coisas um passo adiante. É fazer a escolha deliberada de confiar que Deus fará o que promete. A cabeça contra o coração.” (Pablo Diaz)
- Ismael era filho de Abraão e Hagar, a serva de Sara. Após o nascimento de Isaac a Abraão e Sara, Ismael e sua mãe foram banidos para o deserto. Embora ele não fosse importante para o Judaísmo e o Cristianismo, Ismael é considerado uma figura fundamental para o Islã.
- Você sabia que muitas pessoas (de todas as idades) começam a sentir o chamado de Deus para missões através de uma viagem de Trabalho & Testemunho, ou um evento do Congresso da Juventude Nazarena de que participaram? Talvez sua primeira aventura com Deus seja uma viagem ou evento desse tipo.

INFORMAÇÃO SOBRE A LIÇÃO

“Uma jornada de mil milhas começa com um passo”, disse o filósofo chinês Lao Tzu. Esse primeiro passo pode ser assustador. Deve ter sido assim para Abraão e sua família. No calendário hebraico, esta é uma celebração conhecida como Rosh Hashana, uma celebração de ano novo que cria o Festival de Yom Kippur, ou Dia da Expição. Esta lição e a próxima estão inter-relacionadas e têm como objetivo encorajar-nos em nossa formação espiritual, à medida que buscamos seguir a Deus na aventura da vida, encontrar outros e abraçar todos aqueles que Deus traz em nossos caminhos. A missão de Deus ... aquela que Ele queria que Seu povo aderisse, era uma missão de ser santo no meio de um mundo profano e de demonstrar sua confiança e fé no Deus Único e Verdadeiro, que ama todos os Seus filhos.

Leia a história de Abraão e sua aventura com Deus, e você ficará impressionado por vários princípios simples:

- Deus chamou Abraão para deixar tudo que lhe era familiar e confiar em Alguém que guiaria cada passo da jornada até a Promessa. Deus não fornece nenhum mapa rodoviário. Ele é o roteiro! E para ajudar Abraão a entender, Ele simplesmente disse: “Eu vou te mostrar”. Na linguagem deste texto, uma interpretação é uma imagem de Deus apontando por cima dos ombros de Abraão, enquanto Abraão mantém seus olhos em Deus. É uma imagem de um retrocesso para o futuro. Não é uma coisa fácil de fazer, mas Deus não é um trapaceiro que está tentando apontar Abraão (ou nós) na direção do problema ou perigo, Ele está nos apontando as coisas que podem nos fazer tropeçar enquanto tentamos discernir e seguir Sua vontade em nossas vidas.

o Pergunte a qualquer missionário que atendeu ao chamado de Deus e se colocou à disposição de sua liderança, e eles dirão que às vezes parece que a vida em uma missão é caminhar de volta para o futuro. Frequentemente, parece que a direção não está clara e as instruções vêm de muitos lugares ao mesmo tempo. Qual é a resposta para isso? Mantenha seu foco em Deus. Ele sabe o caminho em que está te guiando.

- Cada vez que Abraão (e Sara) tirou os olhos de Deus, que os estava apontando na direção certa, eles bagunçaram as coisas. Eles ficam ansiosos para que Deus cumprisse Sua promessa naquela noite sob as estrelas e se voltam para encontrar sua própria solução. Hagar e Ismael são um excelente exemplo disso, com um impacto duradouro sobre os povos dessa área do mundo e além.

o Às vezes, na pressão da urgência que ocorre no campo missionário, é tentador seguir o exemplo de Abraão nisso, ao invés de confiar em Deus, que sabe e é a resposta para tudo o que enfrentamos.

- É interessante que a fé e a confiança sejam contadas para Abraão como justiça (retidão) aos olhos de Deus.

o Às vezes, a coisa mais justa que podemos fazer em missões é simplesmente confiar em Deus com nossos melhores esforços para compreender Sua vontade e permitir que Ele permaneça no controle.

- Também é notável que a fé de Abraão tem grande influência na fé de seu filho, Isaque, que confia em seu pai, que confia em seu Deus. No final das contas, como vemos na passagem de Gênesis 22, Isaque confia tanto que carrega a lenha para seu próprio sacrifício e, embora faça perguntas ao longo do caminho, está disposto a ajudar a construir o altar e a permitir que ele seja amarrado. Imagine a troca emocional entre esse pai e filho, antes, durante e depois dessa prova de fé.

o Precisamos lembrar a influência que temos sobre os outros e viver de uma maneira de total confiança em Deus, Aquele que nunca falha em cumprir Sua palavra e nos conduzir ao cumprimento da promessa.

- Quando Deus faz uma promessa, Ele a cumpre, porque Ele mesmo é a promessa que faz. Um enigma? Não! Cada promessa que Deus fez a Abraão e ao Seu povo, Ele cumpriu, porque se ofereceu como resposta para tudo o que eles estão pedindo. Ele ainda faz isso por nós!

o No contexto da pandemia global COVID-19, talvez agora seja um momento em que todos nós fomos levados a confiar fortemente nas promessas de Deus. Compreendemos que Ele é a promessa em quem devemos confiar?

APRESENTANDO IDEIAS

Aqui estão três opções de apresentação que podem ser usadas em um ambiente tradicional de igreja, em casa ou através de vídeo conferência.

Opção 1— para um ambiente de grupo pequeno

Preparo

- Tenha algumas bíblias disponíveis ou imprima o **Material de Apoio 1** para leitura de Gênesis 12: 1-3 e Gênesis 22: 1-18.

Apresentação

- Pratique “caminhar de volta para o seu futuro” com base na história de Abraão. Peça que alguém segure por cima do ombro de outra pessoa e se mova pela sala com ela andando de costas, de acordo com sua orientação. Lembre-se de que você está tentando ajudá-los a chegar ao destino sem ferimentos ou acidentes. Você está zelando e guiando seus passos. As pessoas podem levar algum tempo para se acostumar, então tente novamente se a “jornada” parecer sair do caminho certo.

Opção 2—para grupos que incluem crianças

Preparo

- Tenha um mapa-múndi em mãos e selecione um país para o qual você gostaria de se imaginar indo. Outra boa opção é comprar um globo inflável e permitir que os participantes localizem um lugar no globo onde possam se imaginar trabalhando. (www.bit.ly/Inflatable-Globe)
- Providencie cópias do **Material de Apoio 2, Checklist das coisas essenciais para o viajante**
- Encontre uma mala velha e reúna os itens que você acha que precisaria para começar uma jornada a um lugar distante no campo missionário. O que você precisa? Faça uma lista para começar sua busca, se isso o ajudar. Lembre-se de que às vezes “menos é mais” ao se preparar para servir em outra cultura. Os itens elétricos podem não funcionar devido aos padrões de corrente elétrica existentes. Verifique em diferentes sites os itens que você está considerando úteis ou não para quando você chegar ao seu destino. Explique que apenas uma mala é permitida em sua primeira viagem e não pode pesar mais do que 22 quilos. Você terá um limite de apenas um pequeno item pessoal no avião com você, portanto, mantenha-o leve. Este pode ser um exercício divertido de vídeo e reprodução para mostrar o quão desafiador pode ser “acertar” antes de uma viagem. Empacotando, descartando itens desnecessários, reembalando, pesando - tudo uma boa experiência na preparação para uma aventura.

Apresentação

- Decida para que país você se imagina indo. Escolha um lugar onde você nunca esteve.
- Faça uma pesquisa online e veja o que você pode aprender sobre aquele país: clima, tradições, produção de bens e colheitas, etc.
- Abra sua mala e dê uma boa olhada dentro. Pergunte a si mesmo: “O que posso colocar nesta mala que será realmente útil para mim quando eu chegar ao campo missionário?” Então, comece sua busca. Você obviamente vai precisar de algumas roupas, mas qual é o clima no país para o qual você está indo? Itens de higiene pessoal serão necessários, mas você consegue o que precisa na chegada? Alguns de seus doces favoritos podem ser úteis para ajudá-lo a superar o obstáculo de saudade de casa, mas há iguarias no país para o qual você está indo? Você é capaz de fazer tudo caber na mala? Se você puder, pese sua mala fechada e embalada e veja se você está no limite legal. Se o seu peso for muito alto, o que você decidirá deixar de fora? Este exercício é algo que todo missionário tem que passar todas as vezes que viaja, no campo ou internacionalmente. Lembre-se do princípio “menos é mais” e aprenda a viajar com pouca bagagem na vida.

Opção 3— para grupos de todas as idades (uma boa opção para reuniões do tipo videoconferência)

Preparo

- Providencie um diário (livro com páginas em branco) para a jornada que você está prestes a fazer.
- Forneça uma cópia do **Material de Apoio 2, Checklist das coisas essenciais para o viajante**
- Forneça uma fita métrica e um pouco de fita adesiva e permita que os participantes meçam e vejam as dimensões reais das malas permitidas, e peça-lhes que imaginem o tamanho e a forma, colando suas dimensões no chão para um melhor auxílio visual. Em seguida, mostre a configuração real da mala.
- Como a opção acima, olhe para um mapa ou globo e determine onde você se imagina viajando em uma aventura com Deus. Você vai viajar sozinho ou com outras pessoas? Pense em todos os itens de que você precisará para sua viagem: passaporte, confirmações de vacina, vistos, dinheiro ou cartões de crédito, documentos de viagem (passagens), roupas adequadas, recursos como livros, Bíblia, itens que permitirão que você se comunique com outras pessoas, principalmente se você ainda não conhece o idioma. Faça uma lista de todas as coisas que você vai levar na mochila (e apenas uma mala pequena, já que você pretende carregar tudo no avião, e não despachar a bagagem), e mantenha o tamanho e o peso dentro dos limites legais, que é de 55 centímetro de comprimento, 35 centímetros de largura e 22 centímetros de profundidade e não mais que 10 quilogramas. Se você planeja levar uma mala maior para armazenar mais itens de que precisa, esteja ciente de que sua mala pode ser interrompida no check-in e poderá ser solicitado que você a despache. Lembre-se de que a bagagem despachada não pode exceder 22 quilos.

Apresentação

- Dê um nome ao seu diário (pode ser baseado em datas ou destino).
- Escreva sobre seus preparativos para sua aventura e inclua uma lista de todas as coisas que você empacotou
- Escreva um pequeno diário sobre o seu país de destino: pontos de interesse, o que você espera ver e fazer lá, idioma (você conhece alguma frase desse idioma? Pratique, pratique, pratique!) E se tiver alguma preocupação ou ansiedades sobre a viagem ou o destino. Existem desafios ministeriais e abordagens com as quais você será confrontado ao chegar?
- Escreva uma breve oração em seu diário como um lembrete de que Deus, que o chamou para ir, está com você e estará lá para saudá-lo em sua chegada.

Salmo 139:7-9 parafraseado pelo autor, diz, *“Onde posso ir para escapar do Seu Espírito? Onde posso estar fora da sua presença? Se eu subir os ventos até os céus, Você está nas alturas! Se eu escolher descer no pesadelo das regiões escuras, Você está nas profundezas! Se eu tomar as asas da pomba da manhã e voar para o leste ao amanhecer, para me esconder no outro lado dos mares ... Você está lá para me cumprimentar na minha chegada.”*

EM AÇÃO (ideias práticas para envolvimento de todos)

- Pense na sensação de “voltar para o futuro” - a sensação de estar fora de controle, do desconhecido, do que acontece quando tiramos os olhos de Deus. Determine que você se concentrará Nele e andará com fé onde Ele quiser levá-lo.
- Considere a influência que você exerce sobre os outros e as maneiras como sua confiança em Deus afeta a vida deles. Mas lembre-se de que eles também podem ter uma influência em sua vida. A simples confiança deles pode ser o exemplo de que você precisa.
- Pense na maneira como Abraão lutou contra as aves de rapina que estavam descendo para roubar seu sacrifício (Gênesis 15). O que essa história pode nos ensinar sobre como zelar pelas coisas que confiamos a Deus e salvar nossos sacrifícios a Ele?

RECURSOS (“Materiais extras” para o líder)

- **Sites:**
- Globo mundial inflável (pacote de doze [12]). www.bit.ly/Inflatable-Globe
- **Artigos/blogs**
 - o Diaz, Pablo. “The Difference Between Faith and Trust in God.” Guideposts.org. Posted: 24 April 2019. www.bit.ly/Faith-Trust
- **Vídeo:**
 - o The Bible Collection. “Abraham Sacrifices Isaac.” Posted: 9 May 2016. youtu.be/bxslGuEiy-Q
 - o Crossroads Kids’ Club. “What’s That Word: Trust.” Posted: 17 August 2017. youtu.be/NUrnkA0DF2g
 - o iFindSermons. “Object Lesson on Faith.” Posted: 28 December 2015. youtu.be/FLOXL9h_Loo
 - o iFindSermons. “Object Lesson on Trust.” Posted: 30 March 2014. youtu.be/6sJjnS5jgqQ

RECETAS

Challah ¹

É tradicional comer pães redondos especiais de chalá na refeição de Rosh Hashaná. Challah também é comido no Shabat e em todos os festivais, exceto Pessach.

Receita para um pão redondo.

Ingredientes:

- 2 colheres de sopa (19 gramas) de fermento seco
- 1/3 xícara (71 mililitros) de água morna
- 2/3 xícara (156 mililitros) de água quente
- 1 colher de chá (5 gramas) de sal
- 1 colher de sopa (12 gramas) de açúcar
- ¼ xícara (59 ml) de óleo
- 3 ovos
- 3 ½ xícaras (437 gramas) de farinha

Preparo:

1. Dissolva o fermento em água morna em uma tigela grande.
2. Adicione sal e açúcar e mexa.
3. Bata dois ovos e o azeite. Em seguida, adicione lentamente à mistura de fermento.
4. Adicione três xícaras (375 gramas) de farinha e ½ xícara (188 ml) de água quente, lentamente. Mexa até a massa formar uma bola.
5. Polvilhe uma tábua grande com metade da farinha restante e coloque a massa por cima.
6. Sove por cerca de 10 minutos, até que a massa não grude na tábua ou nas mãos.
7. Coloque a massa de volta na tigela por cerca de duas horas e cubra com uma toalha limpa e úmida.
8. Deixe a massa crescer por cerca de duas horas ou até dobrar de tamanho.
9. Coloque a massa de volta em uma superfície levemente enfarinhada e sove por cerca de um minuto.
10. Enrole a massa em uma cobra longa, com cerca de 18 polegadas (46 centímetros) de comprimento. Forme uma espiral plana com a massa em uma assadeira untada. Pressione a extremidade contra a espiral e sele com um pouco de água.
11. Coloque a massa em forma de espiral na assadeira e deixe crescer por mais 45 minutos.
12. Pré-aqueça o forno a 190 graus Celsius.
13. Pincele o topo da massa com um ovo batido.
14. Asse por 40 minutos.
15. Remova o chalá e coloque-o para esfriar.

Mergulhe sua chalá em sua geléia de frutas favorita ou mel!

¹ Adaptado de: Berger, Gilda (1998), Celebrate! Stories of the Jewish Holidays. New York: Scholastic Press.

(Material de Apoio 1)

Gênesis 12:1-3, Gênesis 15:1-6, e Gênesis 22:1-18

O chamado...

“O Senhor disse a Abrão: “Deixa tua terra, o teu povo e a casa de teu pai para a terra que te mostrarei. Farei de você uma grande nação e te abençoarei; Vou engrandecer o seu nome e você será uma bênção. Abençoarei aqueles que te abençoarem, e aquele que te amaldiçoar, eu amaldiçoarei; e todos os povos da terra serão abençoados por meio de você.” (Gênesis 12:1-3, NVI)

A Promessa...

“... A palavra do Senhor veio a Abrão em uma visão: “Não tenha medo, Abrão. Eu sou seu escudo, sua grande recompensa.” Mas Abrão disse: “Soberano Senhor, o que você pode me dar já que continuo sem filhos ...” “... um filho que é de sua própria carne e sangue será o seu herdeiro.” Ele o levou para fora e disse: “Olhe para o céu e conte as estrelas - se é que você pode contá-las.” Então ele lhe disse: “Assim será a sua descendência.” Abrão creu no Senhor, e ele creditou isso a ele como justiça. (Gênesis 15:1-6, NVI)

O Sacrifício...

Algum tempo depois, Deus testou Abraão. Ele disse a ele, “Abraão!”

“Eis me aqui,” ele respondeu

Então Deus disse, “Leve seu filho, seu único filho, a quem você ama - Isaque - e vá para a região de Moriá. Sacrifique-o lá como um holocausto em uma montanha. Eu vou te mostrar.”

Na manhã seguinte, Abraão se levantou e carregou sua jumenta. Ele levou consigo dois de seus servos e seu filho Isaque. Depois de cortar lenha suficiente para o holocausto, ele partiu para o lugar sobre o qual Deus lhe havia falado. No terceiro dia, Abraão ergueu os olhos e viu o lugar à distância. Ele disse aos seus servos, “Fiquem aqui com a jumenta enquanto eu e o menino vamos lá. Nós iremos adorar e então voltaremos..”

Abraão pegou a lenha para o holocausto e colocou sobre seu filho Isaac, e ele mesmo carregou o fogo e a faca. Enquanto os dois continuavam juntos, Isaac falou e disse a seu pai Abraão, “Pai?”

“Sim meu filho?” Abraão respondeu.

“O fogo e a lenha estão aqui,” Isaque disse, “Mas onde está o cordeiro para o holocausto?”

Abraão respondeu, “O próprio Deus proverá o cordeiro para o holocausto, meu filho.” E os dois continuaram juntos.

Quando eles chegaram ao lugar que Deus havia lhe falado, Abraão construiu um altar lá e arrumou a lenha nele. Ele amarrou seu filho Isaque e o colocou sobre o altar, em cima da madeira. Então ele estendeu a mão e pegou a faca para matar seu filho. Mas o anjo do Senhor o chamou do céu: “Abraão! Abraão!”

“Eis me aqui,” ele respondeu.

“Não encoste a mão no menino”, disse ele. “Não faça nada com ele. Agora eu sei que você teme a Deus, porque você não negou de mim seu filho, seu único filho.”

Abraão olhou para cima e lá em um matagal viu um carneiro preso pelos chifres. Ele se aproximou, pegou o carneiro e o sacrificou como holocausto em vez de seu filho. Abraão chamou aquele lugar de O Senhor Providenciará. E até hoje é dito: “No monte do Senhor será provido.”

O anjo do Senhor chamou Abraão do céu uma segunda vez e disse: “Juro por mim mesmo, declara o Senhor, que porque você fez isso e não reteve seu filho, seu único filho, certamente te abençoarei e farei seus descendentes tão numerosos quanto as estrelas no céu e como a areia na praia. Seus descendentes tomarão posse das cidades de seus inimigos e, por meio de sua descendência, todas as nações da terra serão abençoadas, porque você me obedeceu”. (Gênesis 22: 1-18, NIV)

PROPÓSITO DA LIÇÃO

Esta lição examina a mudança da face da vida durante a crise global do COVID-19 e como a missão da igreja foi impactada; e o que poderíamos fazer no “novo normal” de recuperar o equilíbrio após a crise. Questões como distanciamento social (como viver encarnacionalmente à distância); auto-isolamento e quarentena (como continuar colocando os outros em primeiro lugar); a resposta ao fechamento de igrejas e adiamento do ministério (equilibrando o mandato bíblico de “não abandonar a reunião de vocês ...” e o requisito de fechar as portas e limitar a frequência) precisam ser considerados. Como devemos responder se formos solicitados a ficar em casa novamente por algumas semanas ou meses? Como deve ser a igreja nesses tempos? Como mantemos nossa mentalidade missionária e efetivamente “evangelizamos” quando toda a sociedade está “se arrastando”?

ESCRITURAS: Livro de Jonas (capítulos 1-4).

“Em meu desespero clamei ao Senhor, e ele me respondeu. Do ventre da morte[a] gritei por socorro, e ouviste o meu clamor. Jogaste-me nas profundezas, no coração dos mares; correntezas formavam um turbilhão ao meu redor; todas as tuas ondas e vagas passaram sobre mim. Eu disse: Fui expulso da tua presença; contudo, olharei de novo para o teu santo templo. As águas agitadas me envolveram, o abismo me cercou, as algas marinhas se enrolaram em minha cabeça. Afundei até chegar aos fundamentos dos montes; à terra embaixo, cujas trancas me aprisionaram para sempre. Mas tu trouxeste a minha vida de volta da sepultura, ó Senhor meu Deus! “Quando a minha vida já se apagava, eu me lembrei de ti, Senhor e a minha oração subiu a ti, ao teu santo templo. “Aqueles que acreditam em ídolos inúteis desprezam a misericórdia. Mas eu, com um cântico de gratidão, oferecerei sacrifício a ti. O que eu prometi cumprirei totalmente. A salvação vem do Senhor”. (Jonas 2:2-9, NVI)

FATOS RÁPIDOS

- Você sabia que a Linha de Mobilização de Oração (PML) tem se concentrado na resposta da igreja em todo o mundo à pandemia COVID-19? A cada semana, há um chamado da Junta de Superintendentes Gerais para orar pelas pessoas afetadas e pela igreja. Inscreva-se no PML acessando www.nazarene.org/nmi/prayer.
- As igrejas do Nazareno ao redor do mundo experimentaram o “isolamento”, com governos pedindo ou exigindo que seu povo ficasse em casa. Para algumas áreas remotas, isso não foi um desafio; no entanto, para outras áreas, as igrejas tiveram que determinar rapidamente maneiras de cultuar a Deus e discipular os membros. Em muitos casos, a exibição online dos cultos excedeu a frequência regular e as congregações estão vendo novas responsabilidades além de seus congregantes regulares para suas comunidades mais amplas.
- Com regularidade, somos lembrados de que o uso de máscaras faciais não visa tanto a proteger a nós mesmos, mas aos outros. As missões muitas vezes são bem-sucedidas ou fracassam com base na premissa simples de se nós, cristãos, estamos atentos às necessidades e bem-estar dos outros e os colocamos antes de nosso conforto e conveniência. Sua máscara facial é um testemunho de seu amor pelos outros.
- De acordo com a Organização Mundial da Saúde (OMS), em 17 de junho de 2020, havia 8.061.550 casos confirmados de COVID-19 em todo o mundo e 440.290 mortes. Painel do WHO Coronavirus Disease (COVID-19) <https://covid19.who.int>
- Entre meados de maio e 1º de junho de 2020, a OMS entregou mais de 55 toneladas de suprimentos de saúde para o nordeste da Síria. Essas remessas continham equipamentos e suprimentos médicos para o tratamento de muitas doenças, incluindo COVID-19.
- Campanhas “Mãos limpas salvam vidas” e “Aplausos aos trabalhadores da saúde” celebradas na Macedônia do Norte. As parteiras e enfermeiras foram homenageadas com aplausos, pois mais de 500 profissionais de saúde receberam o certificado de reconhecimento “Mãos limpas” pela OMS.
- Desde o início da pandemia, havia uma necessidade urgente de acelerar a pesquisa e o desenvolvimento de vacinas para o COVID-19. A OMS apoiou este esforço. Em 1º de junho de 2020, mais de 120 vacinas candidatas foram mapeadas e locais em 40 países expressaram interesse em participar do Ensaio de Solidariedade da Vacina.

INFORMAÇÃO SOBRE A LIÇÃO

Para a maioria de nós, celebrar a Páscoa e o Pentecostes em “isolamento” foi surreal. Mas, se pensarmos sobre isso, a história dos discípulos logo após a crucificação de Cristo é de isolamento, medo, incerteza e desespero. Então veio o domingo de manhã, e uma nova vida - vida inspirada por Deus - foi dada a eles. Jesus vem até eles para afirmar a nova realidade da ressurreição dos mortos e esperança de vida - vida em abundância!

Então, Jesus disse a seus discípulos para “esperar” e orar pela vinda do Espírito Santo e pelo nascimento do que seria “a Igreja”. No primeiro caso, os discípulos estavam abaixados, com medo de todas as incertezas do lado de fora da porta que eles se trancaram. No segundo, eles obedientemente esperam e oram pelo Espírito prometido; e quando Ele veio, eles estavam livres no mundo para ser a Igreja e espalhar as Boas Novas de Vida e Esperança onde quer que fossem.

Esta crise COVID-19 não é a primeira pandemia global que dizimou um grande número de pessoas, geralmente as mais vulneráveis, as mais pobres, as mais velhas, aquelas com outras condições que a pandemia causou. Pode muito bem ser a primeira que a maioria de nós (vivos) conhecemos. E se a história realmente se repetir, provavelmente não será a última de seu tipo a impactar a fragilidade da vida neste planeta cansado.

Para muitos, o isolamento “fique em casa” durou muito tempo. Alguns se saíram melhor do que outros. Mas, uma vez que as restrições foram suspensas, a igreja foi “libertada” para ser a Igreja e espalhar as Boas Novas de Vida e Esperança onde quer que formos. Se ocorrer um ressurgimento, como responderemos? Esses tipos de tempos são tempos para orar, tempos para preparar nossas almas para o que vier a seguir. Como Corpo de Cristo, vamos fazer isso de maneira certa.

Na tradição hebraica de Yom [YOHM] Kippur [ki-POOR], ou o Dia da Expição (o feriado mais sagrado do calendário judaico), e a história de Jonas que o preenche, vemos o desenrolar da história de um homem a quem Deus está convocando para uma missão em uma cidade iníqua. Nínive é uma civilização à beira da aniquilação total e, certamente, um lugar que ele não deseja ir, fazer algo que não deseja fazer. Ele deve declarar a palavra de Deus e a desolação que viria se a cidade não se desviasse de sua maldade, e proclamar a esperança no Senhor que é amoroso, perdoador e afirma a vida. Jonas estava preocupado com os dois lados dessa designação. Tradicionalmente, no dia/noite antes de Yom Kippur, o povo de Deus é chamado para se certificar de que as coisas estão “certas” entre eles e os outros ... para

reconhecer a necessidade do perdão de Deus para o preconceito e a mente fechada de nossa parte, para que possamos ter um relacionamento correto com os outros. Se quisermos ter um relacionamento correto com Deus, devemos ter certeza de que estamos em um relacionamento correto com os outros. Jesus nos ensinou a orar desta forma: “Perdoa-nos as nossas ofensas, como perdoamos a quem nos tem ofendido”. Basta olhar para as notícias mais recentes para ver como isso é relevante para todos nós agora.

Jonas lutou contra Deus e tentou fugir da designação. Ele embarcou primeiro em seu burro, lento e pesado ... talvez para lhe dar tempo para pensar em estratégias, e acabou na cidade portuária de Jaffa. Então, ele pensou: “Vou pegar um navio daqui para qualquer lugar e me afastar desse “chamado de Deus”. Ele vendeu seu burro, comprou passagem em um navio e então veio a tempestade. Isso colocou toda a tripulação em perigo, por causa de sua dúvida e debate interno sobre a missão de Deus, e no caos da tempestade, ele reconheceu seu pecado, ao se recusar a fazer o que Deus havia pedido. Ele finalmente cedeu para ser o embaixador de Deus em Nínive, e o navio e todos a bordo foram salvos, quando jogaram Jonas ao mar. Enquanto os mares giram em torno dele, ele é levado para a barriga de um peixe enorme e, por três dias, implora a Deus. Finalmente, o peixe o levanta e o deposita na margem de sua temida missão. Ele foi direto para Nínive e começou sua missão sob a direção e provisão de Deus.

Em Nínive, o povo e seus líderes abandonaram seus caminhos profanos e se arrependeram diante de Deus, e Deus os perdoou por tudo. Jonas lutou com o amor e a graça de Deus derramados sobre pessoas que ele pensava não serem merecedoras. Ele faz “birra” sobre a decisão de Deus de poupar a cidade e todos os seus habitantes e se senta ao sol, choramingando. Deus faz com que uma árvore cresça durante a noite para proteger Jonas do sol escaldante e Jonas descansa, feliz em sua sombra. Mas, na manhã seguinte, ele vê que a árvore foi devorada por um verme e se enfurece contra Deus, com pena da árvore (e de si mesmo). Deus acha curioso que Jonas possa ter sentimentos tão fortes sobre uma árvore que não plantou nem cuidou, mas parece não ter sentimentos pelo povo de Nínive. Finalmente, ficou claro para Jonas ... se ele pode ser perdoado e receber a vida, então qualquer um pode. O ponto principal: o Dia da Expição é sobre nosso entendimento de que precisamos ver uns aos outros pelos olhos da graça se esperamos ser vistos pelos olhos da graça de Deus e conhecer Seu perdão e amor.

Ao pensarmos que a igreja é a igreja quando está

sob estrito isolamento ou mesmo cultos moderados, poderíamos aprender lições úteis de nossos irmãos e irmãs ao redor do mundo, que em tempos de mandato político e social de se “isolar”, encontraram maneiras de fazer a igreja crescer por meio da oração, encorajamento e abnegação. Como serão nossas igrejas após o COVID-19? Voltaremos imediata e naturalmente às igrejas e comunhão? Retornaremos ao dízimo fiel e armazenado, após uma época de profunda escassez e nos concentraremos em nós mesmos e na unidade familiar diante do que significa “escassez”? Nosso olhar estará voltado para fora ou para dentro?

Algumas etapas práticas para realizar a “peregrinação na selva” das realidades do tipo COVID-19:

- A solidude é melhor do que a solidão. A solidude pode reabastecer a vida e centra-se na renovação da comunhão com Deus; a solidão tende a ser egocêntrica.
- A oração é maior e envolve mais do que a pessoa (todas as nossas orações crescem juntas e se unem às orações dos santos que vieram antes de nós).
- O engajamento familiar renovado é uma bênção (não uma maldição). Fornece a oportunidade de aprender e pensar sobre as missões e os tipos de respostas que daremos ao chamado de Deus em nossas vidas (individual e corporativamente).
- Somos lembrados de que Deus está operando pelo Seu Espírito Santo em momentos e lugares onde não podemos estar.
- Como podemos nos envolver novamente em uma conexão mais significativa com nossos missionários que também são limitados? Com limitações de viagens e cancelamentos de tarefas de casa, algumas famílias missionárias foram separadas por um lado por algum tempo de suas famílias em casa, ou por outro lado, do trabalho de campo para o qual anseiam retornar. Tanto os missionários como os distritos responderam muito bem à pandemia COVID-19 e às restrições que surgiram com ela. Alguns filhos de missionários (FMs não conseguiram voltar para casa das faculdades, etc.) Obrigado por apoiar e permanecer conectado, e por deixar os MKs saberem que eles tinham uma casa se não pudessem se conectar com a família durante a pandemia. Sabemos que podemos contar com os líderes da MNI para se manterem conectados.
- E as viagens missionárias planejadas? O que vai acontecer com elas? Aqui estão algumas informações úteis e criativas sobre “Trabalho & Testemunha Virtual” que podem ser adequadas para você e para as famílias da igreja nos próximos dias. Ele vem da família Campbell-White, que vive

e trabalha na Tailândia. É apenas um exemplo das maneiras criativas de que talvez precisaremos ter para “fazer missões” no futuro.

• Trabalho & Testemunha virtual: Aqui está um rápido vislumbre de como uma viagem de Trabalho & Testemunha virtual pode ser ... (www.bit.ly/VirtualWorkWitness)

o As equipes assumem o compromisso de se reunirem online de 2 a 4 semanas, pelo menos quatro vezes para conexão pessoal e incentivo mútuo. Durante esses momentos juntos, sua equipe e a igreja anfitriã no sudeste da Ásia compartilharão o que Deus está fazendo em sua área de influência. Você não se conhecer um pouco mais e saber como é a vida em outra parte do mundo; e o mais importante, orar juntos para que o Reino de Deus venha na terra como no céu! Kevin e Jeni Campbell-White, coordenadores de Trabalho & Testemunhas do Campo SE da Ásia, coordenarão e organizarão esses momentos de reunião por meio do Zoom, um espaço de reunião online simples e seguro que todos podem usar gratuitamente. E durante nossos momentos juntos, incluiremos ideias divertidas de como você pode “experimentar” o sudeste da Ásia no conforto da sua própria casa, com novas ideias de receitas, um pouco de aprendizado do idioma e muito mais! (Veja o **Material de Apoio 3: Caça ao tesouro com fotos.**)

o As equipes escolhem um Projeto de Trabalho & Testemunha para participar com uma igreja local no sudeste da Ásia. Você pode cavar um poço em uma vila no Camboja que precisa de água. Você pode fornecer Bíblias e hinários para igrejas e cristãos em áreas que têm pouco ou nada. Você poderia ajudar a consertar um telhado quebrado no Lar de Crianças Tribais de Maetang/Campus da Faculdade Internacional Chapman. Você pode fazer parte de qualquer um desses ou de vários outros projetos e observar como Deus provê outras pessoas para ajudá-lo a concluir o projeto!

o As equipes se comprometem a enviar fundos para projetos para o Sudeste Asiático por meio dos canais adequados dos Serviços de Tesouro Global. Quer você envie \$ 100 ou \$ 100.000, Deus usará seu presente para promover Seu Reino no sudeste da Ásia! Experimente a alegria de ouvir seus irmãos e irmãs em Cristo enquanto eles compartilham durante suas reuniões online como o projeto de construção está indo. Compartilhe fotos e vídeos do progresso e busque conselhos e

orientação enquanto eles trabalham para serem bons mordomos do que Deus lhes confiou por meio de você.

o Durante a “viagem virtual” de 2 a 4 semanas, as equipes e as igrejas locais no sudeste da Ásia se comprometem a orar umas pelas outras todos os dias, participar de um plano diário de leitura da Bíblia e, claro, conectar-se no Facebook e outras plataformas de mídia social!

o Portanto, existem vários componentes para uma “Viagem de Trabalho e Testemunha Virtual”:

- **Antes da “viagem”.** Você aprenderá algo sobre o local que irá. Não seja como Jonas, e forme opiniões antes de realmente encontrar as pessoas. Este é um momento de oração, preparação, prática, escuta e aprendizagem e doação para se preparar para a “viagem”.
- **A “viagem”.** Você passará por alguma orientação cultural, conhecerá os

missionários com quem irá “servir”, terá seu itinerário, construirá relacionamentos compartilhando uma refeição típica da cultura, orando juntos, praticando enquanto conta sua história como uma “testemunha” da graça de Deus, e irá se conectar e aprender uns com os outros (jogos, músicas, artesanato, linguagem, etc.)

- **Após a “viagem”.** Você analisará e discutirá tudo o que aprendeu e como foi impactado pela experiência, continuará a se conectar via Facebook ou outras plataformas de mídia social, compromete-se pessoalmente a continuar orando por aqueles com quem serviu no seu “Trabalho & Testemunho Virtual” e continuará em contato uns com os outros discutindo maneiras de incentivar e permitir que outras pessoas façam essa viagem também.

APRESENTANDO IDEIAS

Aqui estão três opções de apresentação que podem ser usadas em um ambiente tradicional de igreja, em casa ou via videoconferência.

Opção 1 - para grupos pequenos

Preparo

- Providencie Bíblias ou imprima o **Material de Apoio 1** para ler a história de Jonas.

Apresentação

- Designe leitores para ler cada uma das três partes da história de Jonas (ver **Material de Apoio 1**). Jonas parece mover-se de sua dúvida e debate sobre o desejo de Deus de ver uma “nação inimiga” se arrepender e encontrar perdão e favor, para sua desobediência ao chamado e atribuição de Deus. Nós o vemos tentando correr o mais longe possível e então reconhecer seu pecado. Finalmente, ele cumpre o “chamado” de Deus para ir a Nínive. Ele faz o que Deus lhe pede para fazer, mas quando Deus perdoa Nínive, Jonas fica com raiva. Por que?
- Que lição Deus ensinou a Jonas por meio da árvore que Ele proveu?
- Faça uma pesquisa com seu grupo e veja como cada participante pensa que teria agido. Sejam honestos!

Opção 2—para grupos que incluem crianças

Preparo

- Prepare o vídeo chamado “Hey Buffalo” para mostrar aos seus filhos. Deixe-os assistir e praticar o jogo por alguns minutos. Então, peça-lhes que joguem. Para obter informações adicionais e ajuda com isso, consulte as instruções “Hey Buffalo” **Material de Apoio 2**.

Apresentação

- Siga as instruções e aprenda a contar de um a dez em tailandês.
- Jogue o jogo “Eh Buffalo” e veja como você se sai bem.
- Compartilhe com seus amigos.

Opção 3—para grupos de todas as idades

Preparo

- Tenha cópias das instruções do **Material de Apoio 3, Caça ao Tesouro com Fotos**, prontas para seus jovens levarem enquanto tentam cumprir os requisitos da caçada.

Apresentação

- O objetivo deste exercício é aprender um pouco sobre a cultura da Tailândia para que, se você fizer uma viagem de “Trabalho & Testemunho Virtual”, esteja um pouco preparado para a forma como as coisas são naquele país. A sensibilidade cultural e a consciência contextual são essenciais para a aceitação em uma comunidade diferente da sua.
- Quando terminar de jogar (o jogo infantil “Eh Buffalo” ou a Caça ao Tesouro com Fotos), prepare e compartilhe uma das refeições tailandesas. Cozinhe-o, sirva-o juntos, comam juntos e orem pelo trabalho na Tailândia e por aqueles de sua faixa etária que estavam lutando contra as restrições do COVID-19. Você vai entender como eles podem estar se sentindo. Esteja certo; eles estavam orando por você também.

EM AÇÃO (ideias práticas para o envolvimento de todos)

- Você notará que para que o trabalho dos missionários seja eficaz em qualquer contexto, eles devem “ir” e “conhecer” aqueles entre os quais servem. Isso significa desenvolver uma compreensão de que todos são dignos da graça e do perdão de Deus. É preciso superar a tentação de ver os outros como “menos do que” você mesmo.
- O seu grupo pode se engajar/envolver em um projeto virtual do Trabalho e testemunho em algum lugar? O que é necessário da sua parte para tornar esta alternativa de viajar para outro país realmente significativa?
- Ore pelo trabalho dos missionários e líderes da igreja local em todo o mundo, já que estão tendo que encontrar maneiras criativas e significativas de ministrar durante uma pandemia global. Cada contexto requer uma resposta adequada. Não existe uma abordagem “única”.

RECURSOS (“Materiais extras” para o líder)

Os seguintes recursos estão na versão original em inglês, por agora eles estão disponíveis apenas em inglês. No entanto, pode visitar os links nos “websites”, pois alguns oferecem tradução automática.

• Sitios web

- o Organización Mundial de la Salud. Panel de control de la enfermedad por coronavirus de la OMS (COVID-19). Organización Mundial de la Salud. Publicado: 17 de junio de 2020. Para obtener las estadísticas de COVID-19 más actualizadas: <https://covid19.who.int>
- o Región África. “TUKO PAMOJA: Democratic Republic of Congo.” Sitio web de la Región África. www.africanazarene.org/tuko-pamoja-democrat-republic-of-congo
- o Barbero, Steve. “Over 2000 Children & Adults Receive Free Masks in Myanmar.” (Más de 2000 niños reciben mascarillas gratis en Myanmar). Sitio web de la Región Asia-Pacífico. Publicado: 1 de mayo de 2020. www.asiapacificnazarene.org/over-2000-children-adults-receive-free-masks
- o Fink, Vania. “A nurse’s story: God’s peace in a time of fear.” (La historia de una enfermera: la paz de Dios en tiempos de miedo). Sitio web de la región Eurasia. Publicado: 13 de mayo de 2020. www.eurasiaregion.org/a-nurses-story-gods-peace-in-a-time-of-fear
- o Balbuena, Dhariana. “Quinceañera celebró su cumpleaños compartiendo bolsas de alimentos con otros”. Sitio web de la Región Mesoamérica. Posted: 25 May 2020. <http://www.mesoamericaregion.org/quinceanera-celebro-su-cumpleanos-compartiendo-bolsas-de-alimentos-en-guatemala/>
- o Región Estados Unidos/Canadá. “COVID-19 Personal and Ministry Resource for Nazarene Clergy.” (Recurso personal y ministerial para el cuerpo ministerial nazareno sobre el COVID-19). Sitio web de la región Estados Unidos/Canadá. www.usacanadaregion.org/ministry/clergy-development/covid-19
- o Testimonio y Trabajo Virtual. www.bit.ly/VirtualWorkWitness

- **Artículos/blogs**

- Vaya a www.bit.ly/PML-for-Lesson8 y dé clic en la carpeta que dice "español" y vea la Línea de movilización de oración (PML por sus siglas en inglés) y vea la información para la iglesia en general y países específicos, pues en conjunto, la iglesia de todo el mundo ha intercedido por los más afectados por COVID-19.
- Visite www.nazarene.org/news e ingrese "ES_COVID-19" en la ventana de búsqueda para obtener una lista de las respuestas de las iglesias y regiones a esta pandemia.

- **Libros**

- Berger, Gilda. *Celebrate! Stories of the Jewish Holidays*. (Celebrar, Historias de las festividades judías) Nueva York: Scholastic Press, 1998.
- Cioccolanti, Steve. *From Buddha to Jesus: An Insider's View of Buddhism and Christianity*. (De Buda a Jesús: una visión privilegiada del budismo y el cristianismo). Oxford: Monarch Press, 2010.
- Livermore, David A. *Serving with Eyes Wide Open*. (Sirviendo con los ojos bien abiertos). Grand Rapids, Michigan: Baker Books, 2006 y 2013

- **Videos**

- A fun video from the Campbell-Whites in Thailand about "Virtual Work & Witness" (Un video divertido de los Campbell-Whites en Tailandia sobre "Trabajo y Testimonio Virtual") youtu.be/2RxzD71nWy4

- **DVD, etc.**

- La película, *The Killing Fields*, (Los gritos del silencio) sobre el gobierno de los Jemeres Rojos en Camboya.

RECEITAS

Kreplach¹

Bolinhos de massa triangular que costumam ser comidos antes do jejum de Yom Kippur

Ingredientes:

- ¼ xícara (60 ml) de óleo vegetal
- 2 colheres de chá (10 gramas) de sal
- 1 xícara (240 ml) de água morna
- 4 xícaras (500 gramas) de farinha
- 450 gramas de carne moída temperada com sal e pimenta

Preparo:

1. Misture o óleo, o sal e a água morna em uma tigela.
2. Junte a farinha
3. Sove a massa até ficar lisa e macia e forme uma bola. Divida a bola em duas partes e cubra uma delas com um pano úmido ou toalha.
4. Abra uma “bola de massa” sobre uma superfície enfarinhada em um retângulo de 12 milímetros de espessura. Corte 30 quadrados de 5 centímetros.
5. Coloque uma colher de chá de carne em cada quadrado.
6. Passe um pouco de farinha nos seus dedos. Dobre as pontas da massa e pressione-as para formar um triângulo. Deixe descansar por 10 minutos.
7. Repita os passos 4, 5 e 6 com a segunda “bola de massa”.
8. Coloque o kreplach em sopa fervente ou água salgada e cozinhe por 30 minutos.
9. Sirva na sopa ou retire do caldo e doure por 10 minutos no forno a 190 graus Celsius.
10. Três kreplach equivalem a uma porção.

Frutas no Syrup²

Frutas da estação cozidas em calda são uma sobremesa sefardita popular no final do Yom Kippur. Este prato pode ser feito com alguns dias de antecedência. (Serve seis pessoas)

Ingredientes:

- 1 xícara (190 gramas) de açúcar
- 3 xic (710 ml) de água
- 1 cl de chá (2.5 gramas) de canela
- ¼ colher de chá (0,5 gramas) de cravo moído
- Suco de um limão
- 8 maçãs, peras ou ameixas firmes
- 2 colheres de chá (10 ml) de baunilha

Preparo:

1. Combine açúcar, água, canela, cravo e suco de limão em uma panela grande. Leve para ferver, mexendo ocasionalmente.
2. Ferva a mistura por 15 minutos. Abaixar o fogo enquanto ferve.
3. Descasque as frutas. Corte em quartos e remova os núcleos.
4. Coloque as frutas em uma panela e cozinhe por sete minutos.
5. Retire a panela do fogo. Junte a baunilha..
6. Transfira para uma tigela de vidro e guarde na geladeira.

¹ Adaptado de: Berger, Gilda (1988), Celebrate! Stories of the Jewish Holidays. New York: Scholastic Press.

² Adaptado de: Berger, Gilda (1988), Celebrate! Stories of the Jewish Holidays. New York: Scholastic Press.

RECEITAS

Sopa Tailandêsa De Frango Com Coco

<https://themodernproper.com/coconut-chicken-soup>

Frango picante com manjeriçao tailandês (Pad Krapow Gai)

www.bit.ly/Pad-Krapow-Gai

Arroz tailandesa com manga (Kao Niao Mamuang,

<https://bit.ly/Mango-Sticky-Rice>

(MATERIAL DE APOIO 1)

UMA NARRATIVA DA HISTÓRIA DE JONAS

PARTE UM:

Na tradição hebraica de Yom Kippur, ou o Dia da Expição (o feriado mais sagrado do calendário judaico), e na história de Jonas, vemos o desenrolar da história de um homem a quem Deus está chamando em uma missão para uma cidade perversa, Nínive ... um lugar que ele não deseja ir, fazer algo que ele não deseja fazer: apontar a palavra de Deus e a desolação que viria se a cidade não se desviasse de sua maldade, e proclamar esperança no Senhor que ama, perdoa e afirma a vida. Jonas estava preocupado com os dois lados dessa designação. Tradicionalmente, no dia/noite anterior ao Yom Kippur, o povo de Deus é chamado para se certificar de que as coisas estão "certas" entre eles e os outros ... para reconhecer a necessidade do perdão de Deus para o preconceito e a mente fechada. Se quisermos ter um relacionamento correto com Deus, devemos ter certeza de que estamos em um relacionamento correto com os outros. Jesus nos ensinou a orar desta forma: "Perdoa-nos as nossas ofensas, como perdoamos a quem nos tem ofendido".

PARTE DOIS:

Jonas lutou contra Deus e tentou fugir da designação. Ele embarcou primeiro em seu burro, lento e pesado ... talvez para lhe dar tempo para pensar em estratégias, e acabou na cidade portuária de Jaffa. Então, ele pensou: "Vou pegar um navio daqui para qualquer lugar e me afastar desse "chamado de Deus". Ele vendeu seu burro, comprou passagem em um navio e então veio a tempestade. Isso colocou toda a tripulação em perigo, por causa de sua dúvida e debate interno sobre a missão de Deus, e no caos da tempestade, ele reconheceu seu pecado, ao se recusar a fazer o que Deus havia pedido. Ele finalmente cedeu para ser o embaixador de Deus em Nínive, e o navio e todos a bordo foram salvos depois de atirar Jonas ao mar. Enquanto os mares giram em torno dele, ele é levado para a barriga de um peixe enorme e, por três dias, ora a Deus. Por fim, o peixe o joga para fora e o deposita na margem de sua temida missão. Ele foi direto para Nínive e começou sua missão sob a direção e provisão de Deus.

PARTE TRÊS:

Em Nínive, o povo e seus líderes abandonaram seus caminhos profanos e se arrependeram diante de Deus, e Deus os perdoou por tudo. Jonas lutou com o amor e a graça de Deus derramados sobre pessoas que ele pensava não serem merecedoras. Ele faz "birra" sobre a decisão de Deus de poupar a cidade e todos os seus habitantes e se senta ao sol, choramingando. Deus faz com que uma árvore cresça durante a noite para proteger Jonas do sol escaldante, e Jonas descansa feliz em sua sombra. Mas, na manhã seguinte, ele vê que a árvore foi devorada por um verme e se enfurece contra Deus, com pena da árvore (e de si mesmo). Deus acha curioso que Jonas possa ter sentimentos tão fortes por uma árvore que não plantou nem cuidou, mas parece não ter sentimentos pelo povo de Nínive. Finalmente, ficou claro para Jonas ... se ele pode ser perdoado e receber a vida, então qualquer um pode. O ponto principal: o Dia da Expição é sobre nosso entendimento de que precisamos ver uns aos outros pelos olhos da graça se esperamos ser vistos pelos olhos da graça de Deus e conhecer Seu perdão e amor.

(Material de Apoio 2)

“Hey Buffalo” Instruções do Jogo

Acesse www.bit.ly/Eh-Buffer para assistir a um rápido vídeo de instrução com Caleb Campbell-White e alguns amigos que aprenderam este jogo durante uma viagem de Trabalho & Testemunha na Tailândia ... junto com uma demonstração de algumas das crianças em Ban Jaidee (Casa do Bom Coração) na Tailândia.

Contando em Tailandês

nung (๑or 1) - sawng (๒or 2) - sahm (๓or 3) - see (๔or 4) - hah (๕or 5)
hok (๖or 6) - jet (๗or 7) - bet (๘or 8) - gaow (๙or 9) - seep (๑๐or 10)

Jogando

(Todas essas palavras, exceto a contagem, são simplesmente palavras sem sentido e não têm significado!)

Eh buf-fa-lo
ee ma rey
Sam ba tee ah

Eh ma, reh ma, sikh, sikh, sikh Eh
a, reh ma, sikh, sikh, sikh

nung - sawng - sahm - see - hah - hok - jet - bet - gaow - seep

Sente-se em um círculo com as pernas cruzadas e coloque as palmas das mãos para cima à sua frente. Sua mão direita deve estar apoiado em cima da mão esquerda da pessoa ao seu lado.

Todos irão cantar juntos, mas uma pessoa começa a aplaudir. Com sua mão direita, você baterá palmas com a mão direita da pessoa à sua esquerda. Ao receberem as palmas, eles irão passá-las para a pessoa à sua esquerda e elas continuarão ao redor do círculo.

Nas palavras sikh-sikh-sikh, uma pessoa bate na pessoa ao lado dela 3 vezes antes que a batida continue ao redor do círculo.

À medida que as palmas continuam com a contagem, a pessoa que disser “escoe” (10) deve conseguir bater palmas da pessoa à sua esquerda. Se não o fizerem, eles estão fora. A pessoa à esquerda deve remover rapidamente a mão antes de ser atingida ou estará fora. Eles podem não mover a mão até que alguém diga “gaow” (9). Se eles se moverem muito cedo, eles estarão fora. Se alguém move a mão para evitar ser atingido em qualquer outro número além de 10, ele está fora.

O jogo continua até que apenas uma pessoa permaneça.

(Material de Apoio 3)
Caçao ao Tesouro com fotos
EDIÇÃO TAILANDESA

<p>1. Com alguém mais velho que sua equipe. Na Tailândia, não é educado perguntar sua idade, na verdade, a idade é respeitada! (Bônus para o mais velho!)</p>	<p>8. Usando uma máscara. Na Tailândia, usávamos máscaras muito antes do COVID-19! Elas são bastante comuns e são muito úteis no centro da cidade em meio à poluição e milhões de pessoas que podem tossir em cima de você.</p>
<p>2. Um vídeo da sua equipe contando até 10 em tailandês.</p>	<p>9. Comendo algo estranho. A comida na Tailândia é incrível, mas há algumas coisas com as quais você pode não estar acostumado. Meu favorito ... larvas de bambu salteadas!</p>
<p>3. Das 7-11. A Tailândia tem o segundo maior número de lojas per capita do mundo. Os valores das propriedades são maiores quanto mais perto você está do Sete. Você pode fazer tudo no Sete, desde pagar suas contas até comprar passagens aéreas e muito mais ... mas nada de Slurpees!</p>	<p>10. Comer frutas tropicais. As frutas tropicais, como manga, mamão, mangostão, dragonfruit e muito mais, todas têm um sabor MUITO melhor aqui!</p>
<p>4.No Starbucks. Bangkok é o lar do segundo maior Starbucks do mundo!</p>	<p>11. Com um lagarto. Lagartixas são muito comuns, mesmo nos hotéis mais bonitos (ver Provérbios 30:28). Mas também temos grandes lagartos e a maior fazenda de crocodilos do mundo!</p>
<p>5. Sob a bandeira dos EUA. Os tailandeses são muito orgulhosos de serem o único país do sudeste asiático que nunca foi colonizado por uma potência ocidental, mas permaneceu livre ... mas a liberdade aqui é um pouco diferente dos EUA!</p>	<p>12. Um vídeo da sua equipe dizendo o nome da cidade mais longa do mundo! E não, você não pode fazer sua equipe realmente dizer "o nome da cidade mais longa do mundo!"</p>
<p>6. Selfies. Com um grupo nas seguintes poses ... paz, polegar para cima, coração minúsculo. Se você não sabe o que é uma "pose de coração minúsculo", o Google pode ajudá-lo!</p>	<p>13. A melhor impressão de sua equipe sobre o animal nacional da Tailândia. Um século atrás, havia mais de 100.000 deles na natureza. Hoje ... menos de 5.000.</p>
<p>7. Wai. Esta é a saudação padrão na Tailândia. Não apertamos as mãos, não abraçamos ou tocamos ao cumprimentar.</p>	

REGRAS

<ul style="list-style-type: none"> Todos os membros da equipe devem estar em todas as fotos. 	Guia de pronúncia	
<ul style="list-style-type: none"> Sem fotos repetidas! Os pontos são contados para cada foto única. 	<p>“k” com som de Kansas “g” tem som de K</p>	
<ul style="list-style-type: none"> Não combinem vários itens em uma foto. 	<p>“ch” como em chuva, “j” como em jeans, “p” como em Paulo “bp” com som de P “b” como em Bola “t” como em Tatu “dt” como em Até “d” como em Dado “f” como em Fogo “s” como em Sol “h” como em Rato “m” como em Mil “n” como em Nunca “ng” como em King “l” como em lar (ou “n” quando no final) “r” como na pronúncia em espanhol de rio (ou “n” no fim) “y” como em yakisoba “w” como em wi-fi</p>	
<ul style="list-style-type: none"> Embora interpretações criativas dos itens sejam geralmente permitidas, os líderes têm a palavra final sobre se cada foto deve receber pontos. 		
<ul style="list-style-type: none"> Fotos com “alguém” ou “um grupo” devem incluir pessoas que não fazem parte de sua equipe. 		
<ul style="list-style-type: none"> Obedeça às regras. Faça parte do time! 		
<ul style="list-style-type: none"> Divirta-se com muito respeito! 		
<p>OPÇÃO ONLINE: se você estiver jogando online, poderá tirar fotos da tela do seu grupo em uma chamada de grupo com cada item como parte da foto de alguma forma (também online ou uma pessoa realmente presente).</p>		
Eu/ Nós	(F) chan-(M) pom/rao	
Olá.	sa-wat di kaa/krap	
Obrigado.	๑๖ khun kaa/krap	
Com licença.	ก้อ toot kaa/krap	
Qual seu nome?	khun ch๑๓ arai	
Meu nome é...	chan/pomch๑๓...	
Muito prazer.	yin-di ti-dairuu-jak	
Quantos anos você tem?	khun a-yu tao-rai	
Onde é o banheiro?	hong-naam yu ti-nai	
Quanto custa isso?	a-ni tao-rai	
Como isso é chamado em tailandês?	a-ni riak wa passa tai	
Fotos.	tai ruup	
Sem pimenta	mai pet (l๑๑i), mai sai prik	
Sim/ Não	chai/mai (chai)	
Pode/ Não pode	dai/mai dai	
Bom/mal	di/mai di	
Eu gosto de ____ muito.	chan/pom ch๑๑๖ ____ maak	
Deus te abençoe	Pra-jao ui-pon	
		<p>Palavras que terminam em k, g, p, b, t ou d, tem som mudo no final e não são aspiradas ... em outras palavras, não há sopro ou ar depois que você diz, simplesmente para.</p> <p>“i - ii” como em rio “e - ee” como sete “e - ee” como err (with an English accent) “u - uu” as in futebol (se fala sorrindo com os dentes fechados) “ə - əə” como em amanhã (dã!) “a - aa” como em pai “u - uu” como em chuva “o - oo” como em Roma “๑ - ๑๑” como em Claudia “ai” como abaixar “ao” como ou “ua” como sua “ui” como na pronúncia francesa de Louis</p> <p style="text-align: center;">As vogais duplas são apenas mais longas.</p>